



ФЕДЕРАЛЬНАЯ СЛУЖБА ПО НАДЗОРУ В СФЕРЕ ЗАЩИТЫ ПРАВ ПОТРЕБИТЕЛЕЙ И БЛАГОПОЛУЧИЯ ЧЕЛОВЕКА

**УПРАВЛЕНИЕ ФЕДЕРАЛЬНОЙ СЛУЖБЫ ПО НАДЗОРУ В СФЕРЕ
ЗАЩИТЫ ПРАВ ПОТРЕБИТЕЛЕЙ И БЛАГОПОЛУЧИЯ ЧЕЛОВЕКА
ПО КАЛИНИНГРАДСКОЙ ОБЛАСТИ**

ИНФОРМАЦИОННЫЙ БЮЛЛЕТЕНЬ

**Анализ динамики заболеваемости
наркоманией, алкоголизмом и алкогольными психозами
по показателям социально-гигиенического мониторинга
в Калининградской области в 2021 году и за период с 2017 по 2021 годы**

Калининград

2022 год

ПРЕДИСЛОВИЕ

Информационный бюллетень подготовлен
специалистами отдела социально-гигиенического мониторинга
Управления Федеральной службы по надзору в сфере защиты прав потребителей
и благополучия человека по Калининградской области
под руководством
Главного государственного санитарного врача по Калининградской области

БАБУРА ЕЛЕНА АНАТОЛЬЕВНА

в соответствие с приказом Федеральной службы по надзору в сфере защиты прав потребителей и благополучия человека от 05.12.2006 №383 «Об утверждении Порядка информирования органов государственной власти, органов местного самоуправления, организаций и населения о результатах полученных при проведении социально-гигиенического мониторинга», во исполнение постановления Правительства Российской Федерации от 02.02.2006 № 60 «Об утверждении Положения о проведении социально-гигиенического мониторинга»

При подготовке информационного бюллетеня использованы:

- Сведения формы 11 «Сведения о заболеваниях наркологическими расстройствами» - представлены ГКУЗ «Медицинский информационно-аналитический центр Калининградской области» (директор Никитин Геннадий Сергеевич);
- Численность населения Калининградской области - официальные данные территориального органа Федеральной службы государственной статистики по Калининградской области: источник информации: <https://kaliningrad.gks.ru/>

Форма №11 «Сведения о заболеваниях наркологическими расстройствами» содержит: Число заболеваний наркологическими расстройствами зарегистрированных организацией в течение года (табл. 1000); Число заболеваний наркологическими расстройствами зарегистрированных организацией впервые в жизни (табл. 2000); Обследование зарегистрированных пациентов на наличие гемоконтактных инфекций (табл. 4000).

Первичная заболеваемость - показатель, который рассчитывается на основании числа зарегистрированных заболеваний наркологическими расстройствами у пациентов, обратившихся в специализированные (психиатрические и наркологические) учреждения *впервые в жизни* в течение отчетного года.

Распространённость (синонимы - общая заболеваемость, учтенная болезненность, болезненность) - показатель, который отражает *распространённость заболевания* в населении. Он рассчитывается на основании данных о числе *всех пациентов*, обратившихся за наркологической помощью к врачу психиатру-наркологу или психиатру в течение отчетного года.

Показатели, характеризующие первичную заболеваемость и распространённость, рассчитываются на 100 тысяч населения на начало года.

Показатели анализировались по основным группам заболеваний, выделяемых в государственной отчетности: синдром зависимости от алкоголя (алкоголизм), включая алкоголизм и алкогольные психозы, синдром зависимости от наркотиков (наркомания), включая опииную и иные формы зависимости, синдром зависимости от ненаркотических психоактивных веществ (токсикомания). В общее число наркологических расстройств, включены формы злоупотребления, протекающие без синдрома зависимости, такие как *пагубное (с вредными последствиями) употребление алкоголя, наркотиков и ненаркотических психоактивных веществ.

Представлена заболеваемость наркологическими расстройствами среди городских и сельских жителей (по полу), возрастная динамика заболеваемости алкогольными психозами, алкоголизмом, наркоманией, структура психических и поведенческих расстройств, связанных с употреблением психоактивных веществ.

В связи с организацией единой наркологической службы Калининградской области за 2021 год не представлена первичная заболеваемость алкоголизмом, алкогольными психозами, наркоманией в разрезе муниципальных территорий Калининградской области (приказ Министерства здравоохранения Калининградской области от 25.11.2019 №820 «Об организации единой наркологической службы Калининградской области»).

Данные информационного бюллетеня рекомендуются для использования при разработке мероприятий, направленных на сохранение здоровья населения.

*Пагубное (с вредными последствиями) употребление - употребление психоактивного вещества (веществ), вызывающее вред для здоровья, при отсутствии признаков синдрома зависимости

Условное обозначение:

↑ - рост, ↓ - снижение

Содержание

	стр.
<i>Предисловие</i>	2
Содержание.....	4
Общая характеристика первичной заболеваемости алкоголизмом, алкогольными психозами, наркоманией.....	5
- Структура психических и поведенческих расстройств, связанных с употреблением психоактивных веществ, в 2020-2021 годах (рис.1).....	6
- Структура распределения пациентов с наркоманией по виду употребляемого наркотика (опиоидов, каннабиноидов, кокаина, психостимуляторов, др. наркотиков и их сочетаний), в пересчете на общее число зависимых от наркотических веществ в 2017-2021 годах (рис.2 а, б).....	7
- Структура продаж алкоголя в пересчете на одного человека в Калининградской области в 2021 году (рис.2в).....	8
- Динамика первичной заболеваемости и распространённости синдрома зависимости от алкоголя (алкоголизма) по возрастным группам в Калининградской области за 2017 -2021гг. (абс.ч.) (рис.3).....	9
- Динамика первичной заболеваемости и распространённости синдрома зависимости от алкоголя (алкоголизма) среди совокупного населения Калининградской области за 2017-2021гг. (на 100 тыс. населения) (рис.4).....	10
- Динамика первичной заболеваемости и распространённости алкогольных психозов по возрастным группам Калининградской области за 2017 -2021гг. (абс.ч.) (рис.5)	11
- Динамика первичной заболеваемости и распространённости алкогольных психозов среди совокупного населения Калининградской области за 2017-2021гг. (на 100 тыс. населения) (рис.6).....	12
- Динамика первичной заболеваемости и распространённости синдрома зависимости от наркотических веществ (наркомании) по возрастным группам населения в Калининградской области за 2017-2021гг. (абс.ч.) (рис.7).....	13
- Динамика первичной заболеваемости и распространённости синдрома зависимости от наркотических веществ (наркомании) среди совокупного населения Калининградской области за 2017-2021гг. (на 100 тыс. населения) (рис.8).....	14
- Динамика показателей заболеваемости пациентов с психическими и поведенческими расстройствами, связанной с употреблением ПАВ (всего), зарегистрированной впервые в жизни среди жителей Калининградской области в 2017-2021 годах (табл.1).....	15
- Динамика показателей заболеваемости пациентов с психическими и поведенческими расстройствами - у мужчин Калининградской области, связанной с употреблением ПАВ, зарегистрированной впервые в жизни в 2020-2021 годах (табл.2).....	16
- Динамика показателей заболеваемости пациентов с психическими и поведенческими расстройствами - у женщин Калининградской области, связанной с употреблением ПАВ, зарегистрированной впервые в жизни в 2020-2021гг. (табл.3)	17
- Первичная заболеваемость алкогольными психозами, алкоголизмом, наркоманией среди мужского и женского населения (город-село) Калининградской области в 2020 году (на 100 тысяч соответствующего населения) (рис.9а).....	18
- Первичная заболеваемость алкогольными психозами, алкоголизмом, наркоманией среди мужского и женского населения (город-село) Калининградской области в 2021 году (на 100 тысяч соответствующего населения) (рис.9б).....	18
Выводы.....	19

Общая характеристика первичной заболеваемости алкоголизмом, алкогольными психозами, наркоманией

В Государственном бюджетном учреждении здравоохранения «Наркологический диспансер Калининградской области» (далее – Областной наркодиспансер) в течение 2021 года находилось под наблюдением 11834 пациентов с психическими и поведенческими расстройствами, связанными с употреблением психоактивных веществ (далее ПАВ), что на 1494 пациента меньше, чем в 2020 году (2020г. – 13328, 2019 г. – 13228), в том числе с синдромом зависимости от алкоголя (алкоголизм) – 8712 пациента, что на 1408 случаев меньше, чем в 2020 году (2020 г. – 10120, 2019 г. – 9675), из них 1757 женщин, что на 341 случай меньше 2020 года (2020г. – 2098, 2019г. – 2420); в 2021-2019 годах случаи алкоголизма среди подростков не регистрировались.

Показатель общей заболеваемости психическими и поведенческими расстройствами, связанными с употреблением психоактивных веществ в 2021 году составил 1161,76 на 100 тысяч населения (2020г. – 1308,43, 2019г. – 1306,45), что ниже показателя 2020 года на 11,21% и незначительно ниже показателя по РФ (2020г. – 1203,46 (-3,59%)).

Одной из причин сокращения обращаемости пациентов за наркологической помощью в 2021 году связано с реализацией противоэпидемических мероприятий во время пандемии, с целью предупреждения распространения новой коронавирусной инфекции COVID-19: введение режима самоизоляции для населения и временная приостановка плановой амбулаторно-поликлинической помощи и медицинских профилактических осмотров, привлечение специалистов наркологической службы для оказания помощи больным новой коронавирусной инфекцией (приказ Минздрава России от 19.03.2020 №198н).

За период с 2016 года по 2021 год в области отмечается заметное уменьшение численности пациентов с пагубным (с вредными последствиями) употреблением, в 2021 году:

- алкоголя до 865 чел. (2020г. – 1186, 2019г. – 1152, 2018г.- 964, 2017г. – 1881, 2016г. – 2549),
- наркотиков до 264 чел. (2020г. – 132, 2019г. – 227, 2018г. – 139, 2017г. – 440, 2016г. – 914),
- ненаркотических ПАВ до 22 чел. - (2020г. – 15, 2019г. – 19, 2018г. – 16, 2017г. – 20, 2016г. – 29).

Выраженное снижение обращаемости по поводу наркологических расстройств в последние годы может быть связано как с проводимой активной политикой государства в области первичной профилактики употребления алкоголя, табака, наркотиков, так и с изменением Порядка диспансерного наблюдения пациентов наркологического профиля¹ (далее – Порядок). Новый Порядок предусматривает необходимость наличия добровольного информированного согласия на диспансерное наблюдение со стороны пациента, изменение сроков диспансерного наблюдения и расширение показаний для прекращения диспансерного наблюдения.

¹Приказ Минздрава России от 30.12.2015 г. № 1034н «Об утверждении порядка оказания медицинской помощи по профилю «психиатрия-наркология» и Порядка диспансерного наблюдения за лицами с психическими расстройствами и (или) расстройствами поведения, связанными с употреблением психоактивных веществ» (п.п.12, 13 приложения №2 к данному приказу), зарегистрирован Минюстом РФ 22.03.2016 № 41495, (в редакции приказа Минздрава России от 2019 г. №573н).

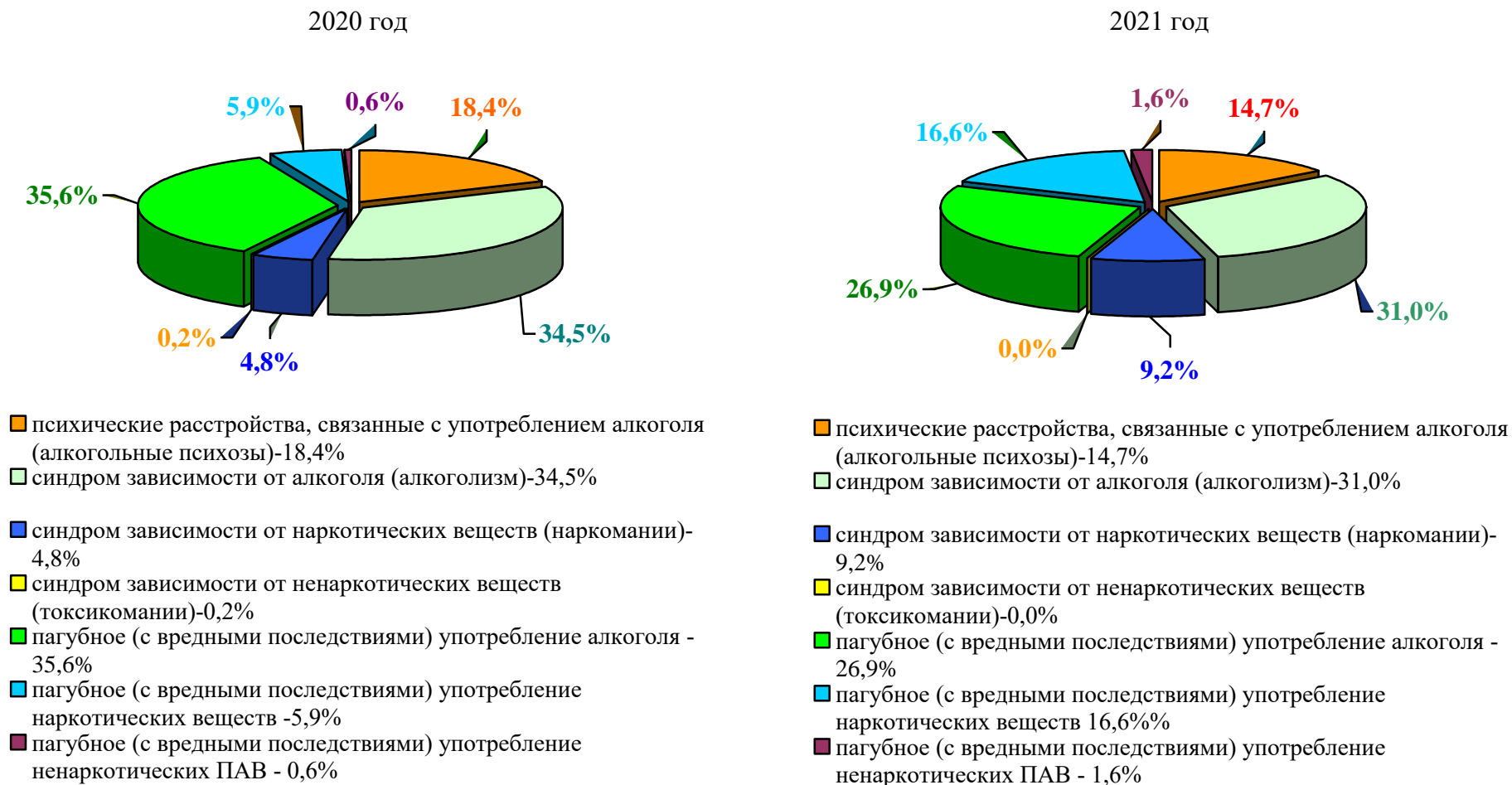
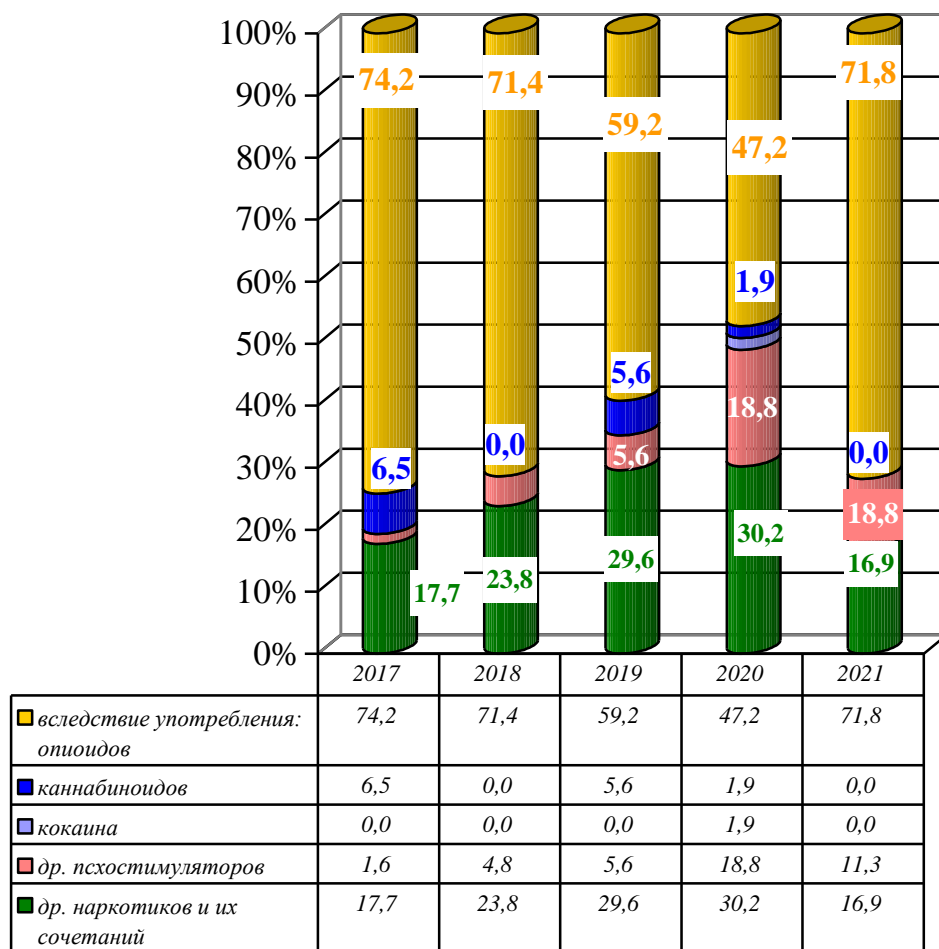
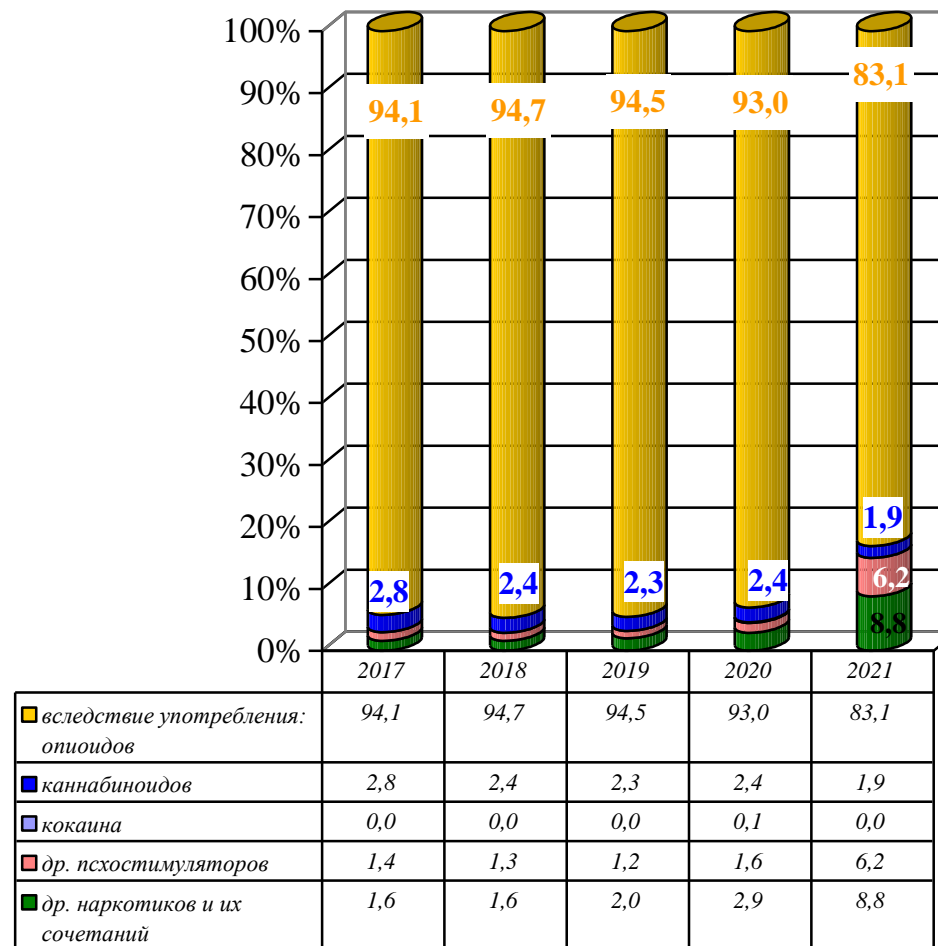


Рис.1. Структура психических и поведенческих расстройств, связанных с употреблением психоактивных веществ, в 2020-2021 годах (впервые зарегистрированные, %)

В структуре психических и поведенческих расстройств, связанных с употреблением психоактивных веществ (ПАВ), первое место занимают расстройства, связанные с употреблением алкоголя; совокупный показатель в 2021 году составил – 72,6% (2020г. – 88,5%), на втором месте - доля расстройств, связанных с употреблением наркотических веществ – 25,8% (2019г. – 10,7%); на третьем - доля расстройств, связанных с употреблением ненаркотических психоактивных веществ – 1,6% (2020г. – 0,8%) (рис.1).



а) Впервые зарегистрированные



б) Зарегистрированные в течение года

Рис.2. Структура распределения пациентов с наркоманией по виду употребляемого наркотика (опиоидов, каннабиноидов, кокаина, психостимуляторов, др. наркотиков и их сочетаний), в пересчете на общее число зависимых от наркотических веществ в 2017-2021гг., (%)

В 2021 году в структуре распределения пациентов с наркоманией по виду употребляемого наркотика доля больных опиоидной наркоманией выросла до 71,8% (2020г. – 47,2%), от общего числа впервые обратившихся за лечением больных наркоманией, доля зависимостей от др. наркотиков и их сочетаний и др. психостимуляторов, соответственно, снизилось до 16,9% и 11,3% (2020г. – 30,2% и 18,8); употребление каннабиноидов и кокаина не зарегистрировано (в 2020 году - 1,9% и 1,9%, соответственно) (рис. 2а).

По данным Федеральной службы по регулированию алкогольного рынка в 2021 году в Калининградской области увеличились продажи алкогольных напитков как в абсолютных цифрах (с 1903,8 тыс. дкл в 2020 г. до 1920,4 тыс. дкл в 2021г.), так и на душу населения (с 18,8 л в 2020г. до 18,9 л в 2021г.).

Объемы продаж увеличились по всем группам алкогольной продукции, а также по пиву и пивным напиткам.

В 2021 году в структуре продаж алкогольных напитков в пересчете на душу населения по Калининградской области в целом лидирующее место занимает пиво и пивные напитки (74,7%), виноградные и плодовые вина составляют 12,0%, водка и ликероводочные изделия – 9,4%, напитки слабоалкогольные – 1,8%, шампанские и игристые вина – 2,1%, коньяк – 1,3% (рис.2в).

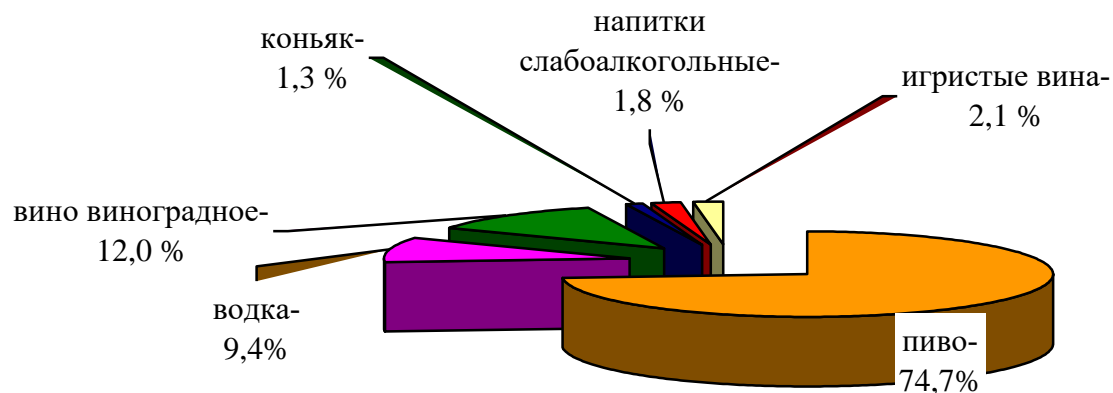
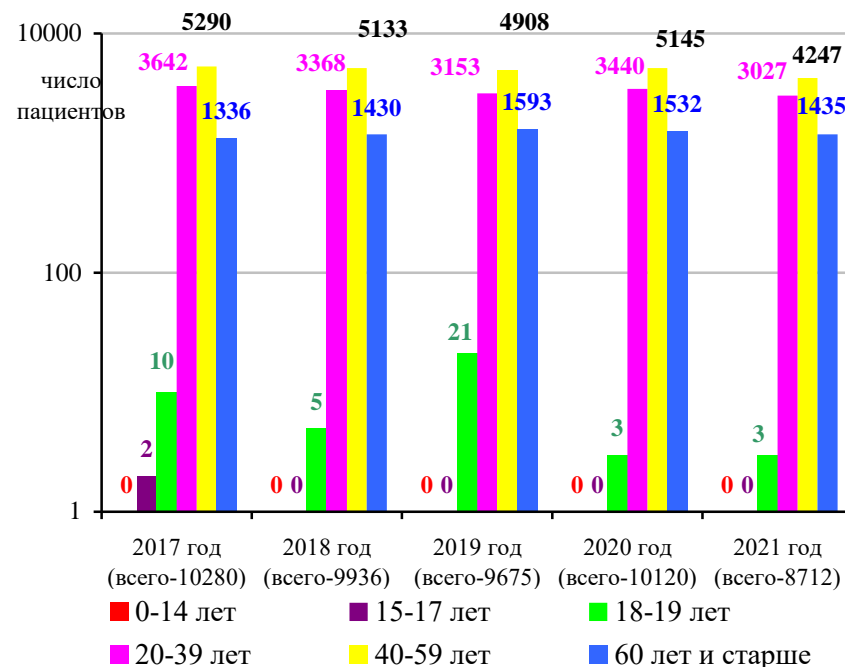
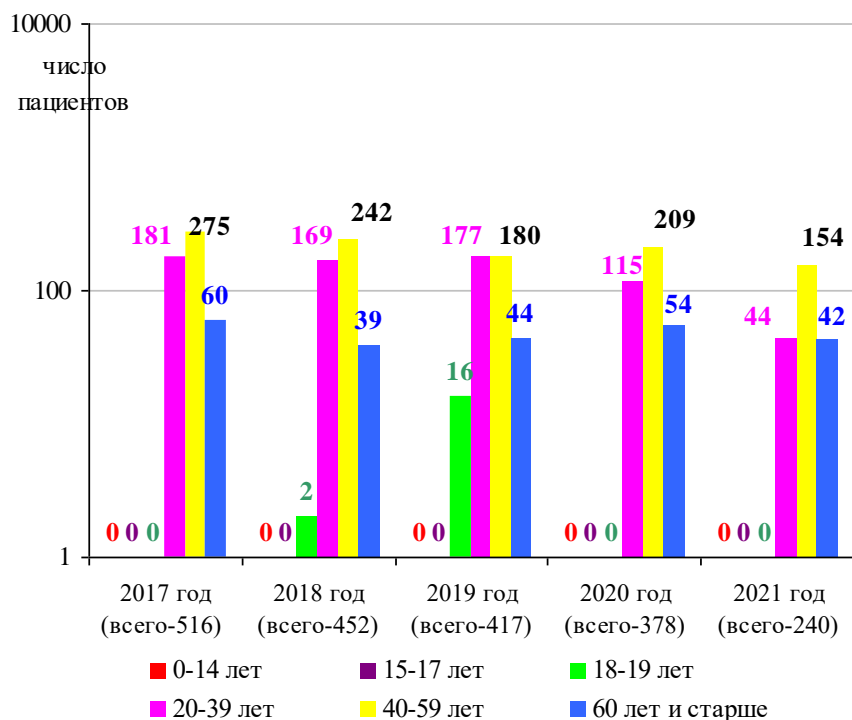


Рис.2в. Структура продаж алкоголя в пересчете на одного человека в Калининградской области в 2021 году



а) Взято под наблюдение пациентов с диагнозом, установленным впервые в жизни

б) Количество пациентов зарегистрированных в течение года

Рис.3. Динамика первичной заболеваемости и распространённости синдрома зависимости от алкоголя (алкоголизма) по возрастным группам в Калининградской области за 2017 -2021гг. (абс.ч.)

В 2021 году, как и 2017, 2018, 2020 годах, самый высокий уровень первичной заболеваемости алкоголизмом установлен в возрастной группе 40-59 лет, исключение за пятилетний период (2017-2021гг.) составил 2019 год, когда самый высокий показатель (на 100 тыс. соответствующего населения), среди возрастных групп, был зарегистрирован в возрастной группе 18-19 лет – 77,2 (16 сл.).

В 2021 году в возрастной группе 40-59 лет показатель на 100 тыс. населения составил 55,0 (154 случая) (2020г. -74,6 - 209 сл.), отмечается снижение на 26,3% (↓ на 55 чел.), на второе место с третьего, в сравнении с 2021 годом, переместилась возрастная группа 60 лет и старше с показателем 18,1 (42 случая) (2020г. – 23,3 -54 сл.) отмечается снижение на 22,3% (↓ на 12 чел.), третье место заняла возрастная группа 20-39 лет – 15,4 (44 случая) (2020г. – 40,4 -115 сл.) - снижение в 2,6 раза (↓ на 71 чел.).

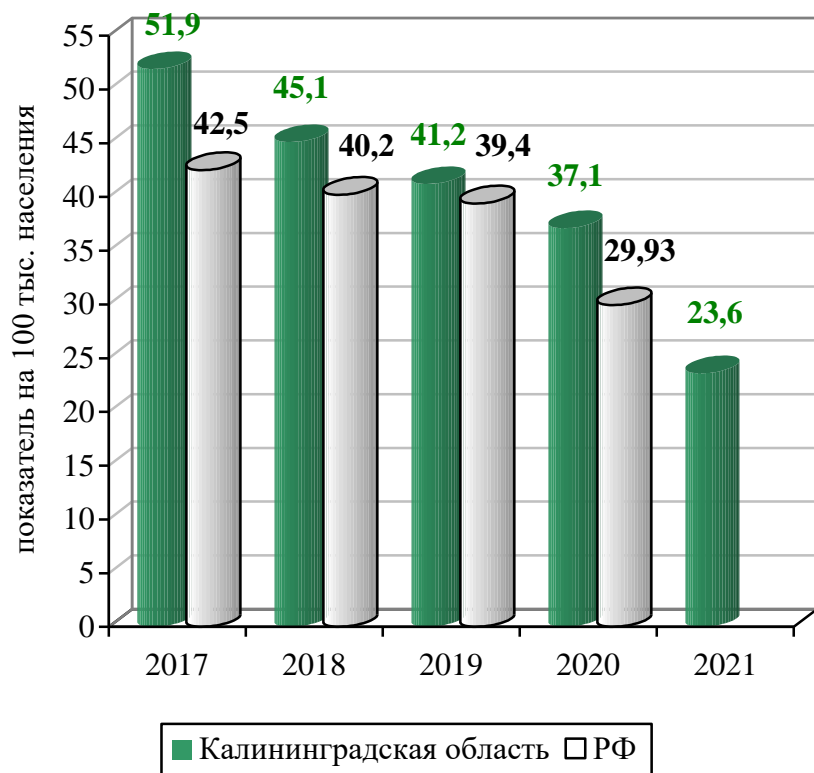
В возрастных группах 0-14 лет, 15-17 лет случаи алкоголизма в 2021 году, также как и 2020 году, не регистрировались.

Показатель первичной заболеваемости алкоголизмом в Калининградской области в 2021 году по совокупному населению составил 23,6 на 100 тыс. населения (240 случаев), отмечается снижение на 36,5% (↓ на 138 чел.) в сравнении с 2020 годом (37,1 - 378 сл.) (рис. 3а, 4а).

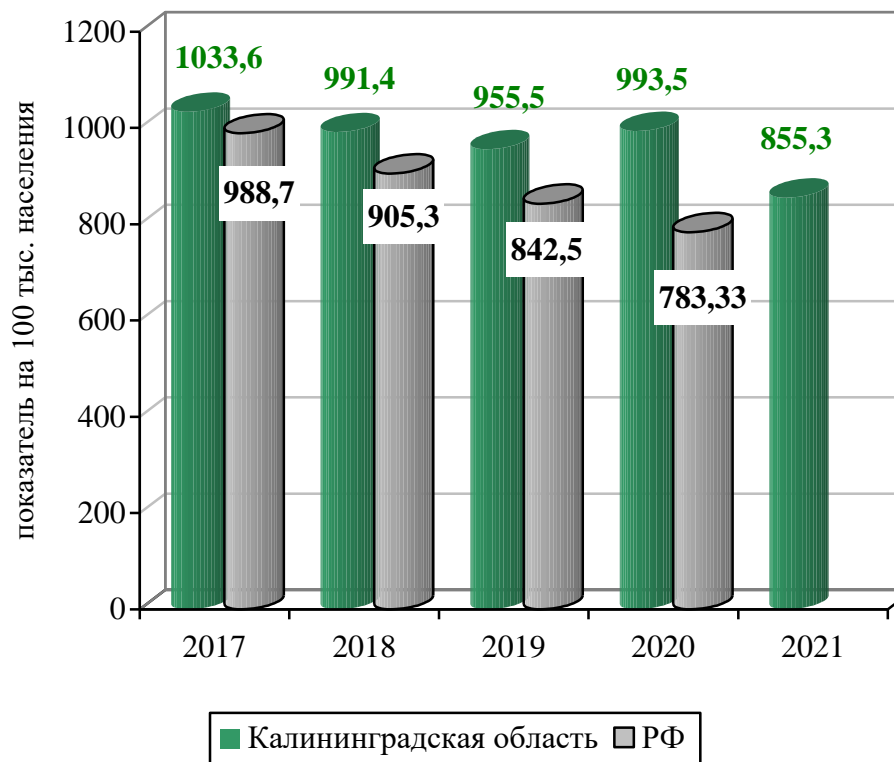
В 2021 году самый высокий уровень распространённости алкоголизма, как и в 2020 году, остается в возрастной группе 40-59 лет, показатель на 100 тыс. населения – 1516,5 (4247 случаев) (2020г. – 1837,2 - 5145 сл.), отмечается снижение на 17,5% (↓ на 898 чел.), второе место занимает возрастная группа 20-39 лет – 1062,4 (3027 случаев) (2020г. - 1207,3 - 3440 сл.) – снижение на 12,0% (↓ на 413 чел.), на третьем месте - 60 лет и старше – 619,3 (1435 случаев) (2020г. – 661,2 - 1532 сл.) - снижение на 6,3% (↓ на 97 чел.), IV место - 18-19 лет – 15,0 (3 случая) (2020г. – 15,0 - 3 сл.), показатели остались на уровне 2020г.

В возрастных группах 0-14 лет, 15 -17 лет случаи алкоголизма в 2021 году, также как и 2020 году, не регистрировались.

Показатель распространённости алкоголизма в Калининградской области в 2021 году по совокупному населению составил 855,3 на 100 тыс. населения (8712 случаев), отмечается снижение на 13,9% (↓ на 1408 сл.) в сравнении с 2020 годом (993,5 – 10120 сл.) (рис.36, 46).

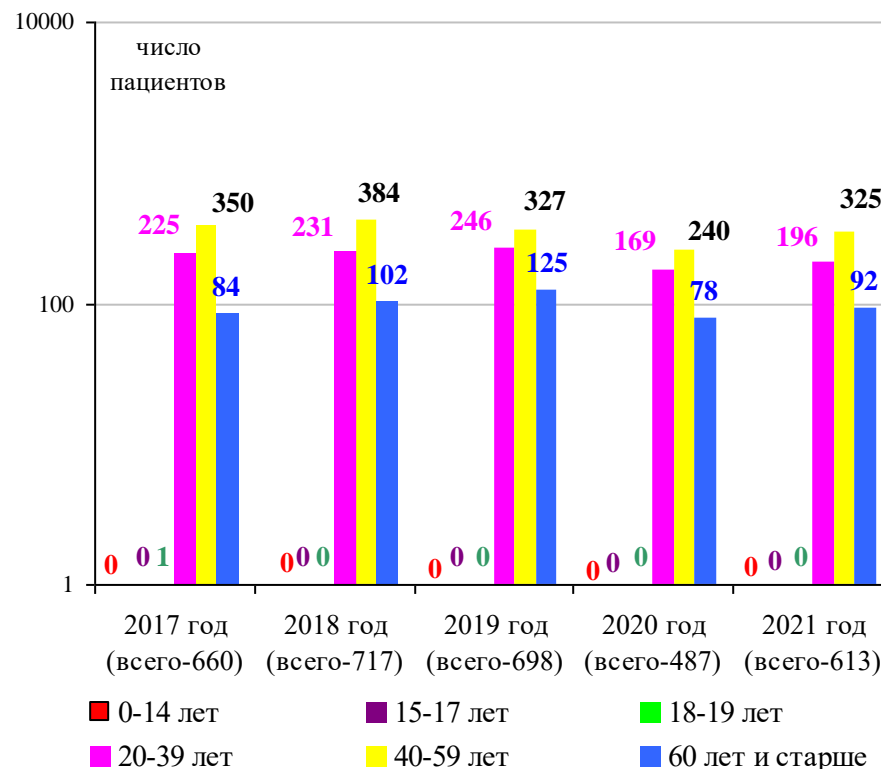
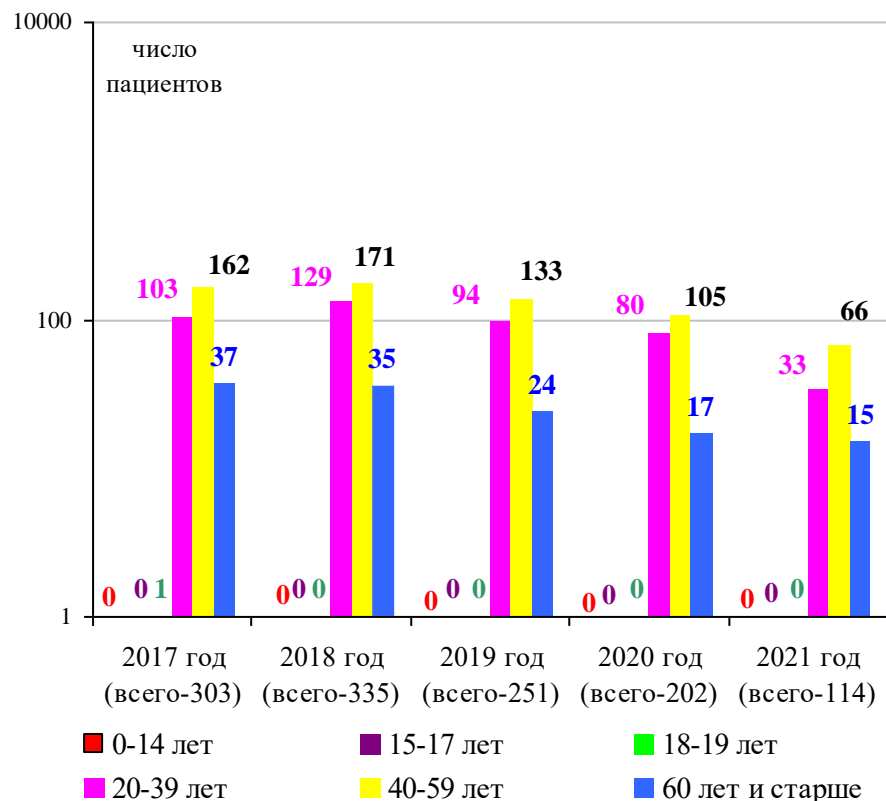


а) Первичная заболеваемость



б) Распространённость

Рис. 4. Динамика первичной заболеваемости и распространённости синдрома зависимости от алкоголя (алкоголизма) среди совокупного населения Калининградской области за 2017-2021гг. (на 100 тыс. населения)



а) Взято под наблюдение пациентов с диагнозом, установленным впервые в жизни

б) Количество пациентов зарегистрированных в течение года

Рис.5. Динамика первичной заболеваемости и распространённости алкогольных психозов по возрастным группам населения Калининградской области за 2017 - 2021гг. (абс.ч.)

В 2021 году самая высокая первичная заболеваемость алкогольными психозами установлена в возрастной группе 40-59 лет, показатель на 100 тыс. населения – 23,6 (66 случаев) (2020г. – 37,5 - 105 сл.), отмечается снижение на 37,1% (↓ на 39 чел.), второе место занимает возрастная группа 20-39 лет – 11,6 (33 случая) (2020г. – 28,1 – (80 сл.), отмечается снижение в 2,4 раза (↓ на 47 чел.), на третьем месте - 60 лет и старше – 6,5 (15 случаев) (2020г. – 7,3 – 17 сл.), отмечается снижение на 10,9% (↓ на 2 чел.).

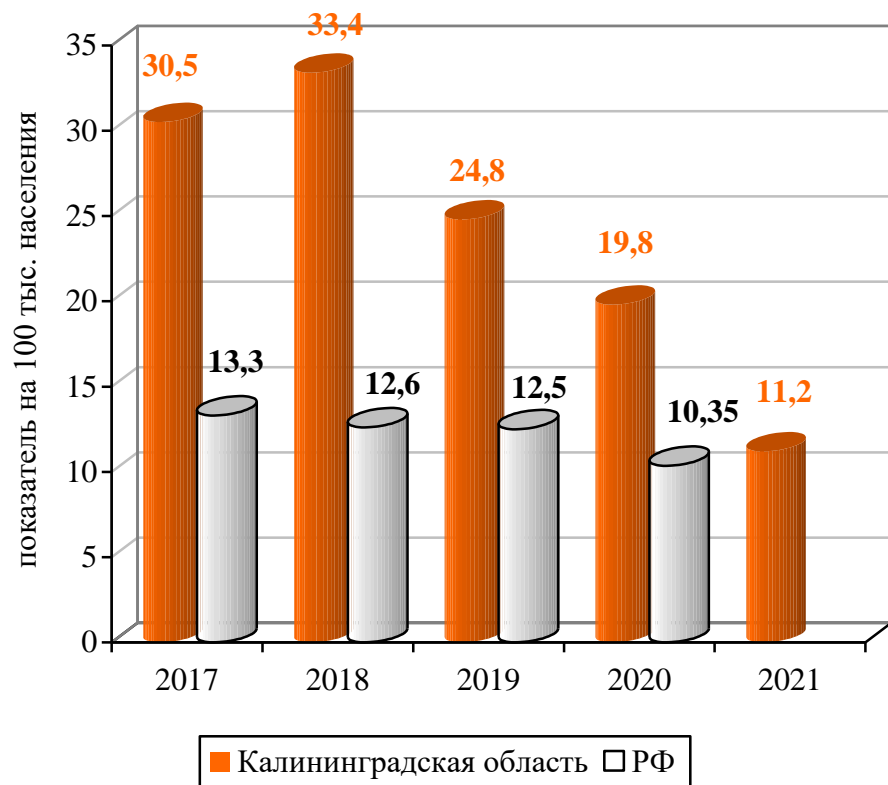
В возрастных группах 0-14 лет, 15-17 лет, 18-19 лет случаи алкогольных психозов в 2021 году, также как и 2020 году, не регистрировались.

Показатель первичной заболеваемости алкогольными психозами среди совокупного населения Калининградской области составил 11,2 на 100 тыс. населения (114 случаев), отмечается снижение в 1,8 раза (↓ на 88 сл.) в сравнении с 2020 годом (19,8 – 202 сл.) (рис. 5а, 6а).

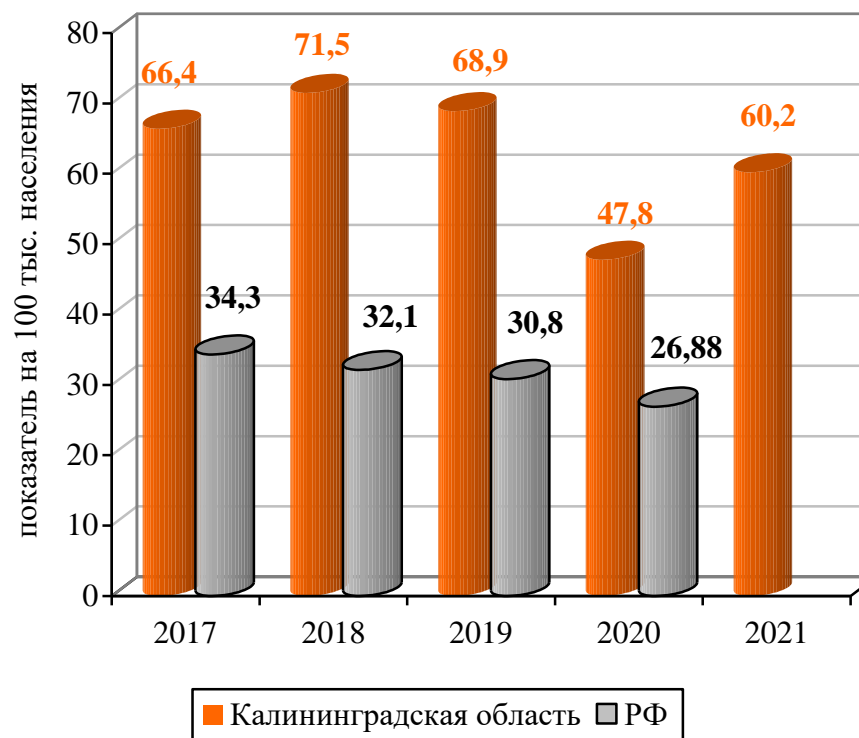
В 2021 году самый высокий уровень распространённости алкогольных психозов отмечается также в возрастной группе 40-59 лет, показатель на 100 тыс. населения – 116,1 (325 случаев) (2020г. – 85,7 – 240 сл.), отмечается рост на 35,4% (↑ на 85 чел.), второе место занимает возрастная группа 20-39 лет – 68,8 (196 случаев) (2020г. – 59,3 – 169 сл.) - рост на 16,0% (↑ на 27 чел.), на третьем месте - 60 лет и старше – 39,7 (92 случаев) (2020г. – 33,7 – 78 сл.) - рост на 17,9% (↑ на 14 чел.).

В возрастных группах 0-14 лет, 15-17 лет, 18-19 лет случаи алкогольных психозов в 2021 году, также как и 2010 году, не регистрировались.

Показатель распространённости алкогольных психозов среди совокупного населения Калининградской области составил 60,2 на 100 тыс. населения (613 случаев), рост на 25,9% (↑ на 126 сл.) в сравнении с 2020 годом (47,8– 487 сл.) (рис. 5б, 6б).

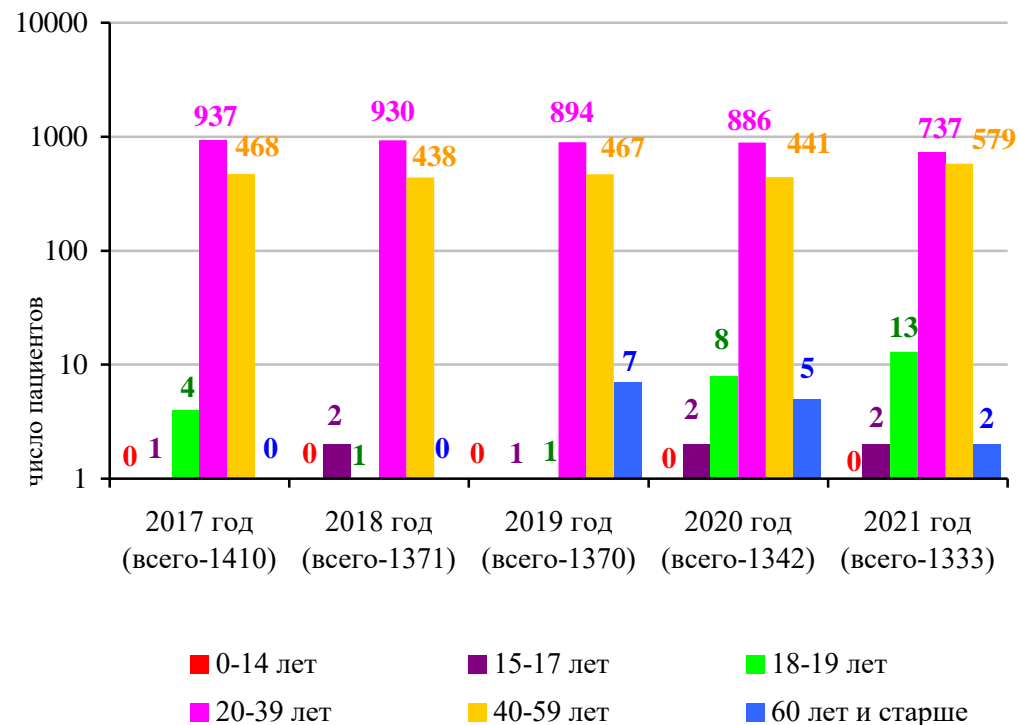
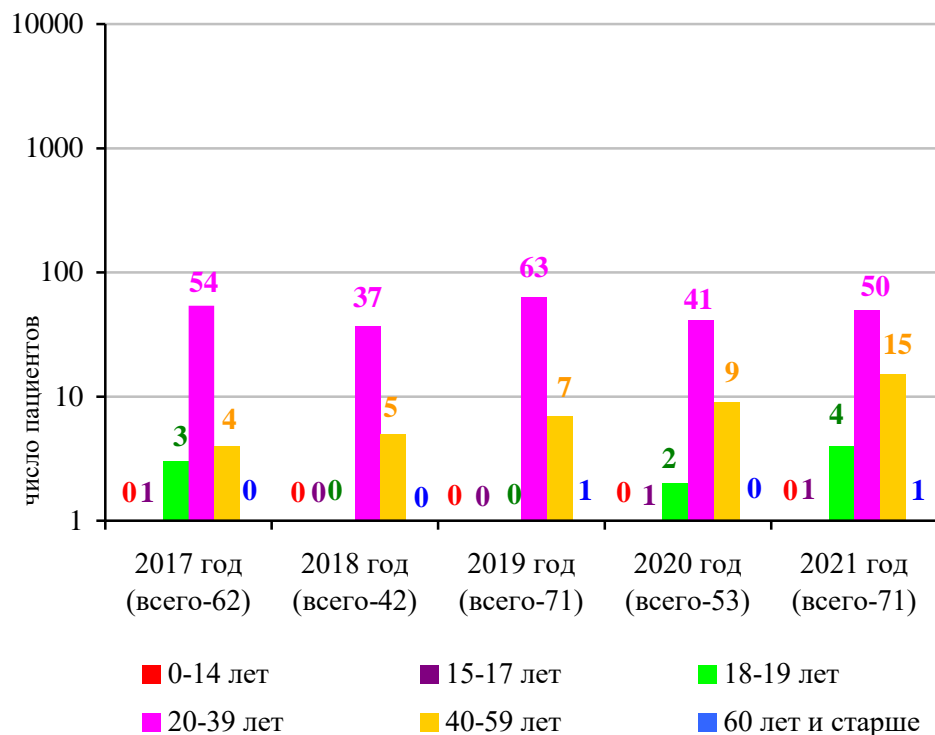


а) Первичная заболеваемость



б) Распространённость

Рис.6. Динамика первичной заболеваемости и распространённости алкогольных психозов среди совокупного населения Калининградской области за 2017-2021гг. (на 100 тыс. населения)



а) Взято под наблюдение пациентов с диагнозом, установленным впервые в жизни

б) Количество пациентов зарегистрированных в течение года

Рис. 7. Динамика первичной заболеваемости и распространённости синдрома зависимости от наркотических веществ (наркомании) по возрастным группам в Калининградской области за 2017-2021гг. (абс.ч.)

В 2021 году самая высокая первичная заболеваемость наркоманией остается в возрастной группе 20-39 лет, показатель на 100 тыс. населения – 17,5 (50 случаев), отмечается рост на 22,0% (↑ на 9 чел.) в сравнении с 2020 годом (14,4 – 41 случай), на втором месте - 40-59 лет – 5,4 (15 случаев) (2020г. – 3,2 – 9 сл.) – рост в 1,7 раза (↑ на 6 чел.), на третьем месте - 18-19 лет – 19,3 (4 случая) (2020г. – 9,7 – 2 сл.) - рост в 2,0 раза (↑ на 2 чел.), на четвертом месте - 15-17 лет – 3,3 (1 случай) (2020г. – 3,3 – 1 сл.), на пятом месте - 60 лет и старше - 0,4 (1 случай) (2020г. – 0 сл.). В возрастной группе 0-14 лет случаи наркомании в 2021 году не регистрировались (2020г. – 0 сл.).

За пятилетие 2017-2021гг. в возрастной группе 0-14 лет в случаи наркомании не регистрировались, в возрастной группе 60 лет и старше в 2019, 2021 годах зарегистрировано по 1 случаю.

Показатель первичной заболеваемости наркоманией среди совокупного населения Калининградской области в 2021 году составил 7,0 на 100 тыс. населения (71 сл.), отмечается рост на 34,0 % (↑ на 18 чел.) в сравнении с 2020 годом (5,2 - 53 сл.) (рис.7а, 8а).

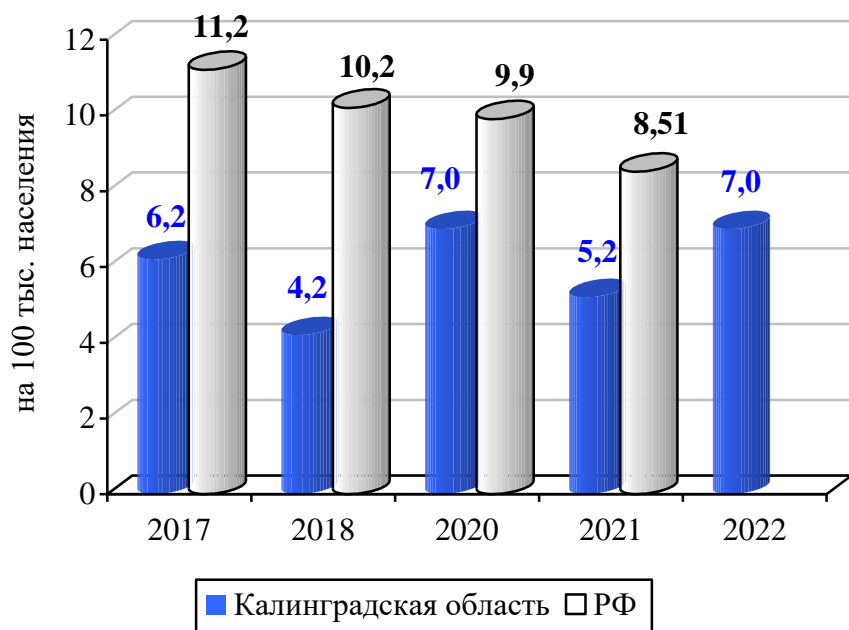
В 2021 году самый высокий уровень распространённости наркомании также остается в возрастной группе 20-39 лет, показатель на 100 тыс. населения – 258,7 (737 случаев), в сравнении с 2020 годом отмечается снижение на 16,8% (↓ на 149 сл.) (311,0 - 886 сл.), второе место занимает возрастная группа 40-59 лет – 206,7 (579 случаев) (2020г. – 157,5 - 441 сл.) - рост на 31,3% (↑ на 138 чел.), на третьем – 18-19 лет – 62,7 (13 случаев) (2020 г. – 38,6 - 8 сл., ↑ на 5 чел.), на четвертом – 15-17 лет – 6,6 (2 случая) (2020 г. – 6,6- 2 сл.), показатели остались на уровне 2020 года, на пятом месте - 60 лет и старше – 0,9 (2 случая) (2020г. – 2,2 – 5 сл., ↓ на 3 чел.) отмечается снижение в 2,4 раза.

За пятилетний период (2017-2021гг.) в возрастной группе 0-14 лет случаи наркомании не зарегистрированы.

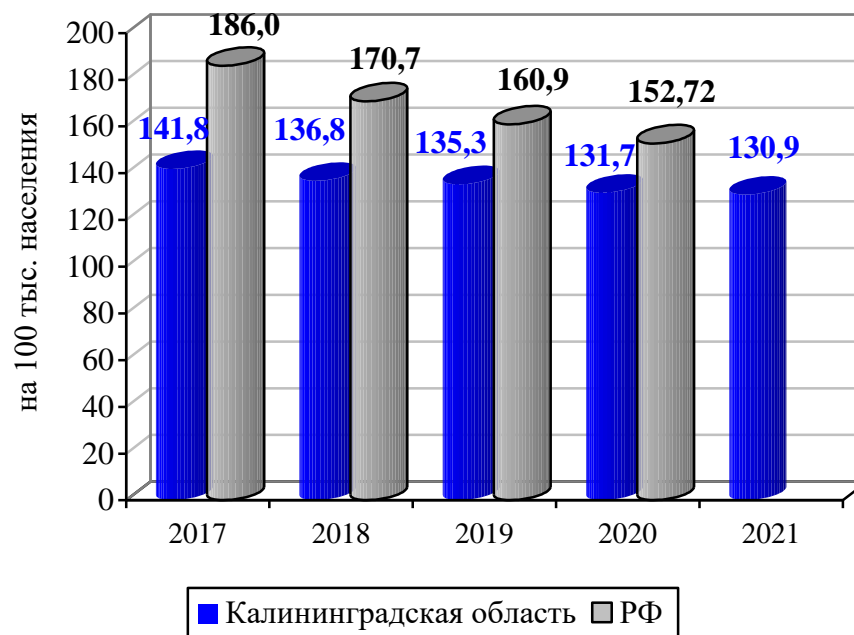
Показатель распространённости наркомании среди совокупного населения Калининградской области в 2021 году составил 130,9 на 100 тыс. населения (1333 сл.), отмечается незначительное снижение на 0,7% (↓ на 9 чел.) в сравнении с 2020 годом (131,7 - 1342 сл.) (рис. 76, 86).

В 2021 году из общего числа потребителей наркотиков (1567) употребляли наркотики инъекционным способом 834 пациента, что составило 53,2% от общего числа потребителей наркотиков (2020 г. – 73,9%, соответственно, 1474 и 1090).

Пациенты, употребляющие наркотики инъекционным способом, являются группой риска распространения ВИЧ-инфекции и других парентеральных инфекций. Из общего числа зарегистрированных потребителей инъекционных наркотиков (834) в 2021 году инфицированы вирусом иммунодефицита 50,4% или 420 человек (в 2020 г. - 41,2%, соответственно, 1090 и 449 человек).



а) Первичная заболеваемость



б) Распространённость

Рис. 8. Динамика первичной заболеваемости и распространённости синдрома зависимости от наркотических веществ (наркомании) среди совокупного населения Калининградской области за 2017-2021гг. (на 100 тыс. населения)

Число пациентов с впервые в жизни установленным диагнозом психические и поведенческие расстройства, связанные с употреблением психоактивных веществ – всего (код заболевания по МКБ-10 <1> - F10-F19) в 2021 году, составило 773 человек, что на 325 человек меньше 2020 года (1098). Показатель первичной заболеваемости психическими расстройствами и расстройствами поведения, связанной с употреблением психоактивных веществ – 75,9 на 100 тыс. населения, что в 1,4 раза ниже уровня 2020 года (107,8) и в 1,15 раза ниже показателя по РФ (2020г. – 87,15) (табл.1).

Таблица 1. Динамика показателей заболеваемости пациентов с психическими и поведенческими расстройствами, связанной с употреблением ПАВ (всего), зарегистрированной впервые в жизни среди жителей Калининградской области в 2017-2021 годах

Показатели/годы (Классы, нозологии болезней)	2017 год		2018 год		2019 год		2020 год		2021 год		Тенденция сравнение с предыдущим (2020) годом		РФ		
	абс.ч.	00/000	абс.ч.	00/000	абс.ч.	00/000	абс.ч.	00/000	абс.ч.	00/000	графическое выражение	количественн ое выражение (разы)	2019	2020	
													год	год	
Психические и поведенческие расстройства, связанные с употреблением психоактивных веществ (ПАВ), ВСЕГО, в т.ч.:	1251	125,8	1232	122,9	1260	124,4	1098	107,8	773	75,9	↓	1,4	111,21	87,15	
психотические расстройства, связанные с употреблением алкоголя (алкогольные психозы)	303	30,5	335	33,4	251	24,8	202	19,8	114	11,2	↓	1,8	12,51	10,35	
синдром зависимости от алкоголя (алкоголизм)	516	51,9	452	45,1	417	41,2	378	37,1	240	23,6	↓	1,6	39,35	29,93	
синдром зависимости от наркотических веществ (наркомании)	62	6,2	42	4,2	71	7,0	53	5,2	71	7,0	↑	1,3	9,89	8,51	
синдром зависимости от ненаркотических психоактивных веществ (токсикомания)	3	0,3	1	0,1	4	0,4	2	0,2	0	0,0	↓	с 2-х до нуля	0,18	0,17	
Пагубное (с вредными последствиями) употребление:	алкоголя	334	33,6	342	34,1	374	36,9	391	38,4	208	20,4	↓	1,9	28,08	20,68
	наркотиков	30	3,0	54	5,4	135	13,3	65	6,4	128	12,6	↑	2,0	19,94	16,67
	ненаркотических ПАВ	3	0,3	6	0,6	8	0,8	7	0,7	12	1,2	↑	с 7-ми до 12 чел.	1,25	0,85

*данные РФ представлены из Аналитического обзора: «Деятельность наркологической службы в Российской Федерации в 2019-2020 годах», М.: ФГБУ «НМИЦ ПН им. В.П. Сербского» Минздрава России, 2021.–192 с.

<1> Международная статистическая классификация болезней и проблем, связанных со здоровьем (10-й пересмотр).

Таблица 2. Динамика показателей заболеваемости пациентов с психическими и поведенческими расстройствами – у мужчин Калининградской области, связанной с употреблением ПАВ, зарегистрированной впервые в жизни в 2020-2021 годах

Наименование болезней	ВСЕГО мужчины				Тенденция сравнение с предыдущим (2020) годом		городские мужчины				Тенденция сравнение с предыдущим (2020) годом		сельские мужчины				Тенденция сравнение с предыдущим (2020) годом		
	2020 год		2021 год		графическое выражение	количественное выражение (разы)	2020 год		2021 год		графическое выражение	количественное выражение (разы)	2020 год		2021 год		графическое выражение	количественное выражение (разы)	
	абс.ч.	на 100 тыс.	абс.ч.	на 100 тыс.			абс.ч.	на 100 тыс.	абс.ч.	на 100 тыс.			абс.ч.	на 100 тыс.	абс.ч.	на 100 тыс.			
Психические и поведенческие расстройства, связанные с употреблением психоактивных веществ, ВСЕГО, в т.ч.:	916	191,3	583	121,7	↓	1,6	629	171,2	393	107,0	↓	1,6	287	257,4	190	170,4	↓	1,5	
психотические расстройства, связанные с употреблением алкоголя (алкогольные психозы)	169	35,3	95	19,8	↓	1,8	99	26,9	70	19,1	↓	1,4	70	62,8	25	22,4	↓	2,8	
синдром зависимости от алкоголя (алкоголизм)	277	57,8	128	26,7	↓	2,2	192	52,3	72	19,6	↓	2,7	85	76,2	56	50,2	↓	1,5	
синдром зависимости от наркотических веществ (наркомании)	41	8,6	58	12,1	↑	1,4	31	8,4	44	12,0	↑	1,4	10	9,0	14	12,6	↑	1,4	
синдром зависимости от ненаркотических психоактивных веществ (токсикомания)	2	0,4	0	0,0	↓	с 2 чел. до 0	2	0,5	0	0,0	↓	с 2 чел. до 0	0	0,0	0	0,0	=	0	
Пагубное (с вредными последствиями) употребление:	алкоголя	361	75,4	175	36,5	↓	2,1	251	68,3	92	25,0	↓	2,7	110	98,7	83	74,5	↓	1,3
	наркотиков	59	12,3	119	24,8	↑	2,0	47	12,8	107	29,1	↑	2,3	12	10,8	12	10,8	=	без.изм.
	ненаркотических ПАВ	7	1,5	8	1,7	↑	с 7 до 8 чел.	7	1,9	8	2,2	↑	с 7 до 8 чел.	0	0,0	0	0,0	=	0

Таблица 3. Динамика показателей заболеваемости пациентов с психическими и поведенческими расстройствами - у женщин Калининградской области, связанной с употреблением ПАВ, зарегистрированной впервые в жизни в 2020-2021гг.

Наименование болезней	ВСЕГО женщины				Тенденция сравнение с предыдущим (2020) годом		городские женщины				Тенденция сравнение с предыдущим (2020) годом		сельские женщины				Тенденция сравнение с предыдущим (2020) годом		
	2020 год		2021 год		графическое выражение	количественное выражение (разы)	2020 год		2021 год		графическое выражение	количественное выражение (разы)	2020 год		2021 год		графическое выражение	количественное выражение (разы)	
	абс. ч.	на 100 тыс.	абс. ч.	на 100 тыс.			абс. ч.	на 100 тыс.	абс. ч.	на 100 тыс.			абс. ч.	на 100 тыс.	абс. ч.	на 100 тыс.			
Психические и поведенческие расстройства, связанные с употреблением психоактивных веществ, ВСЕГО, в т.ч.:	182	38,0	190	39,7	↑	1,04	129	35,1	151	41,1	↑	1,17	53	47,5	39	35,0	↓	1,4	
психотические расстройства, связанные с употреблением алкоголя (алкогольные психозы)	33	6,9	19	4,0	↓	1,7	23	6,3	16	4,4	↓	1,4	10	9,0	3	2,7	↓	3,3	
синдром зависимости от алкоголя (алкоголизм)	101	21,1	112	23,4	↑	1,1	70	19,1	96	26,1	↑	1,37	31	27,8	16	14,4	↓	1,9	
синдром зависимости от наркотических веществ (наркомании)	12	2,5	13	2,7	↑	1,1	10	2,7	11	3,0	↑	1,1	2	1,8	2	1,8	=	без.изм.	
синдром зависимости от ненаркотических психоактивных веществ (токсикомания)	0	0,0	0	0,0	=	0	0	0,0	0	0,0	=	0	0	0,0	0	0,0	=	0	
Пагубное (с вредными последствиями) употребление:	алкоголя	30	6,3	33	6,9	↑	1,1	22	6,0	19	5,2	↓	1,2	8	7,2	14	12,6	↑	1,8
	наркотиков	6	1,3	9	1,9	↑	с 6 до 9 чел.	4	1,1	5	1,4	↑	с 4 до 5 чел.	2	1,8	4	3,6	↑	с 2-х до 4-х чел.
	ненаркотических ПАВ	0	0,0	4	0,8	↑	с 0 до 4 чел.	0	0,0	4	1,1	↑	с 0 до 4 чел.	0	0,0	0	0,0	=	0

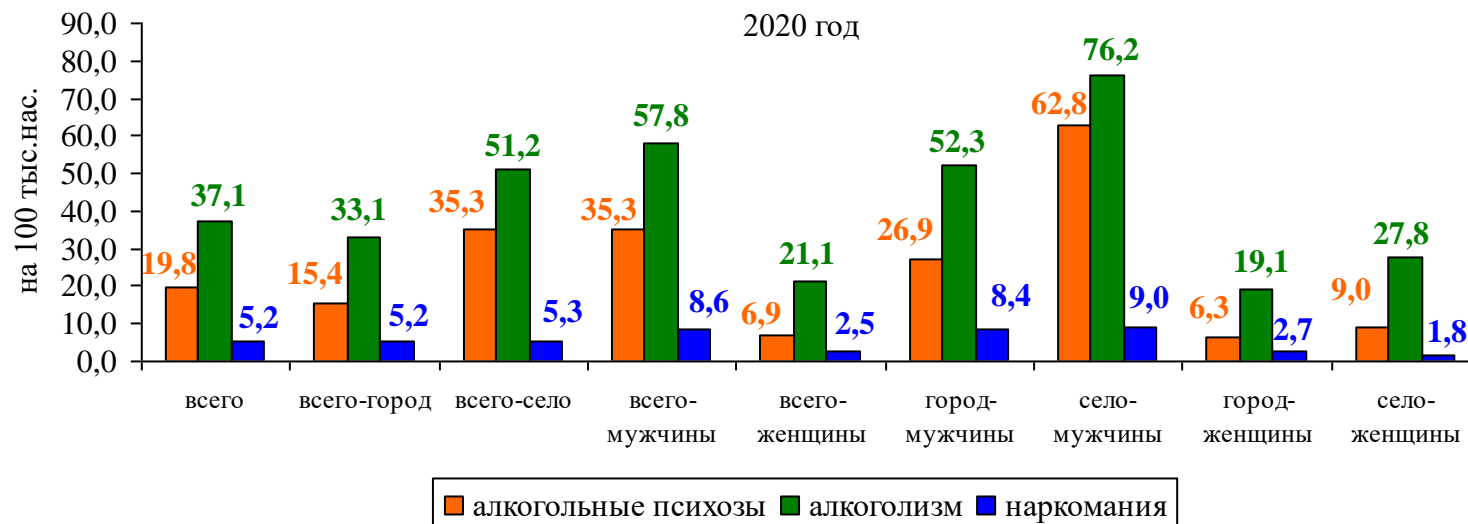


Рис.9а. Первичная заболеваемость алкогольными психозами, алкоголизмом, наркоманией среди мужского и женского населения (город-село) Калининградской области в 2020 году (на 100 тысяч соответствующего населения)

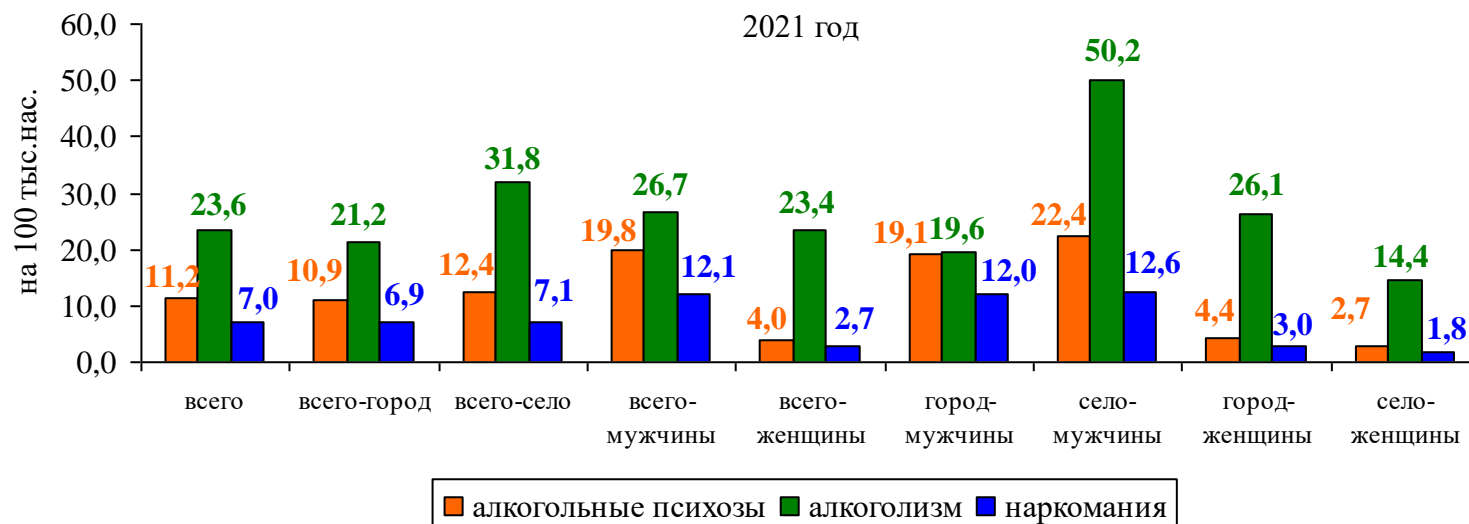


Рис.9б. Первичная заболеваемость алкогольными психозами, алкоголизмом, наркоманией среди мужского и женского населения (город-село) Калининградской области в 2021 году (на 100 тысяч соответствующего населения)

При сравнении показателей первичной заболеваемости за 2021 год среди всего городского и сельского населения, можно отметить, что первичная заболеваемость выше среди сельского населения: по алкогольным психозам в 1,14 раза, по алкоголизму в 1,55 раза, по наркомании в 1,02 раза (в 2020 году - в 2,28, в 1,54, в 1,02 раза соответственно).

Соотношение всего женщины/мужчины, соответственно, по алкогольным психозам 1:5,0 (2020г. - 1:5,7), алкоголизму 1:1,1 (2020г. - 1:3,1), наркомании 1:4,5 (2020г. - 1:3,9).

Соотношение мужчины – город/село, соответственно, по алкогольным психозам 1:1,2 (2020г. - 1:2,3), алкоголизму 1:2,6 (2020г. - 1:1,5), наркомании 1:1,1 (2020г. – 1,1).

Соотношение женщины – город/село, соответственно, по алкогольным психозам 1,63:1 (2020г. - 1:1,58), алкоголизму 1,8:1 (2020г. - 1:1,63), наркомании 1,67:1 (2020г. – 1,41:1) (табл. 2, 3, рис. 9а,9б).

ВЫВОДЫ:

по данным статистической формы 11 «Сведения о заболеваниях наркологическими расстройствами» (таблица 2000: Число заболеваний наркологическими расстройствами, зарегистрированных организацией впервые в жизни) в Калининградской области установлено:

- за пятилетний период (2017-2021гг.) отмечается снижение первичной заболеваемости среди совокупного населения алкогольными психозами в 2,7 раза (-189 сл.), алкоголизмом в 2,2 раза (-276 сл.) и рост - наркоманией в 1,1 раза (+9 сл.);
- в 2021 году, в сравнении с 2020 годом, снижение первичной заболеваемости среди совокупного населения алкогольными психозами в 1,8 раза (- 88 сл.), алкоголизмом в 1,6 раза (-138 сл.) и рост - наркоманией в 1,4 раза (+18 сл.);
- в 2021 году первичная заболеваемость среди совокупного населения алкогольными психозами, алкоголизмом и наркоманией выше среди сельского населения в сравнении с городским, соответственно, в 1,14, 1,55 и 1,02 раза (в 2020 году - в 2,28, в 1,54, в 1,02 раза соответственно);
- в 2021 году группой «риска» по первичной заболеваемости алкоголизмом и алкогольными психозами продолжает оставаться возрастная группа от 40 до 59 лет; наркоманией - возрастная группа от 20 до 39 лет, показатели которой, превышают средний уровень первичной заболеваемости совокупного населения в 2,3 раза, 2,1 раза и 2,5 раза соответственно (в 2020г. - в 2,0, 1,9, 2,7 раза соответственно);
- наркомания среди женщин встречается реже, чем среди мужчин: соотношение мужчин и женщин среди потребителей наркотиков в 2021 году составило 1:4,5 (в 2020 году 1:3,9), что указывает на увеличении доли женщин среди наблюдаемых психиатрами-наркологами пациентов;
- областной уровень первичной заболеваемости алкогольными психозами выше в 1,08 раза, алкоголизмом и наркоманией, соответственно, ниже в 1,3 раза и 1,2 раза показателя по Российской Федерации.