



ФЕДЕРАЛЬНАЯ СЛУЖБА ПО НАДЗОРУ В СФЕРЕ ЗАЩИТЫ ПРАВ ПОТРЕБИТЕЛЕЙ И БЛАГОПОЛУЧИЯ ЧЕЛОВЕКА

**УПРАВЛЕНИЕ ФЕДЕРАЛЬНОЙ СЛУЖБЫ ПО НАДЗОРУ В СФЕРЕ
ЗАЩИТЫ ПРАВ ПОТРЕБИТЕЛЕЙ И БЛАГОПОЛУЧИЯ ЧЕЛОВЕКА
ПО КАЛИНИНГРАДСКОЙ ОБЛАСТИ**

ИНФОРМАЦИОННЫЙ БЮЛЛЕТЕНЬ

**Анализ динамики заболеваемости
наркоманией, алкоголизмом и алкогольными психозами
по показателям социально-гигиенического мониторинга
в Калининградской области в 2024 году и за период с 2020 по 2024 годы**

Калининград

2025 год

ПРЕДИСЛОВИЕ

Информационный бюллетень подготовлен
специалистами отдела социально-гигиенического мониторинга
Управления Федеральной службы по надзору в сфере защиты прав потребителей
и благополучия человека по Калининградской области
под руководством
Главного государственного санитарного врача по Калининградской области

БАБУРА ЕЛЕНА АНАТОЛЬЕВНА

в соответствии с приказом Федеральной службы по надзору в сфере защиты прав потребителей и благополучия человека от 05.12.2006 №383 «Об утверждении Порядка информирования органов государственной власти, органов местного самоуправления, организаций и населения о результатах полученных при проведении социально-гигиенического мониторинга», во исполнение постановления Правительства Российской Федерации от 02.02.2006 № 60 «Об утверждении Положения о проведении социально-гигиенического мониторинга»

При подготовке информационного бюллетеня использованы:

-сводные годовые сведения отчетной формы федерального государственного статистического наблюдения № 11 «Сведения о заболеваниях наркологами расстройствами» - представлены государственным казенным учреждением здравоохранения «Медицинский информационно-аналитический центр Калининградской области» (директор Никитин Геннадий Сергеевич);

-численность населения Калининградской области - официальные данные территориального органа Федеральной службы государственной статистики по Калининградской области: источник информации: <https://39.rosstat.gov.ru/>

Сводные годовые сведения отчетной формы федерального государственного статистического наблюдения № 11 «Сведения о заболеваниях наркологическими расстройствами» содержат: Число заболеваний наркологическими расстройствами, зарегистрированных организацией в течение года (табл. 1000); Число заболеваний наркологическими расстройствами, зарегистрированных организацией впервые в жизни (табл. 2000); Обследование зарегистрированных пациентов на наличие гемоконтактных инфекций (табл. 4000).

Первичная заболеваемость - показатель, который рассчитывается на основании числа зарегистрированных заболеваний наркологическими расстройствами у пациентов, обратившихся в специализированные (психиатрические и наркологические) учреждения *впервые в жизни* в течение отчетного года.

Распространённость (синонимы - общая заболеваемость, учтенная болезненность, болезненность) - показатель, который отражает *распространённость заболевания* в населении. Он рассчитывается на основании данных о числе *всех пациентов*, обратившихся за наркологической помощью к врачу психиатру-наркологу или психиатру в течение отчетного года.

Показатели, характеризующие первичную заболеваемость и распространённость, по Калининградской области рассчитаны на 100 тысяч населения на начало года: на 01.01.2021 – 1018624, на 01.01.2022 (с учётом итогов Всероссийской переписи населения 2020 г.) – 1030979, на 01.01.2023 – 1032343, на 01.01.2024 – 1033914.

Показатели по Российской Федерации представлены из статистических материалов «Социально-значимые заболевания населения России в 2023 году: статистические материалы/ И.А. Деев, О.С. Кобякова, В.И. Стародубов, Г.А. Александрова, Н.А. Голубев, Д.А. Кучерявая, Е.В. Огрызко, А.В. Поликарпов, Е.А. Шелепова и др.-М.: ФГБУ «ЦНИИОИЗ» Минздрава России, 2024.-77с.:

- таблица. Психические и поведенческие расстройства, связанные с употреблением психоактивных веществ в Российской Федерации, стр.45;
- таблица. Зарегистрировано психических и поведенческих расстройств, связанных с употреблением психоактивных веществ в течение года в Российской Федерации, всего, стр.50.

Показатели анализировались по основным группам заболеваний, выделяемых в государственной отчетности: синдром зависимости от алкоголя, включая алкоголизм и алкогольные психозы, синдром зависимости от наркотиков (наркомания), включая опийную и иные формы зависимости, синдром зависимости от ненаркотических психоактивных веществ (токсикомания). В общее число наркологических расстройств, включены формы злоупотребления, протекающие без синдрома зависимости, такие как *пагубное (с вредными последствиями) употребление алкоголя, наркотиков и ненаркотических психоактивных веществ.

Представлена заболеваемость наркологическими расстройствами среди городских и сельских жителей (по полу), возрастная динамика заболеваемости алкогольными психозами, алкоголизмом, наркоманией, структура психических и поведенческих расстройств, связанных с употреблением психоактивных веществ.

В связи с организацией единой наркологической службы Калининградской области с 2021 года заболеваемость психическими и поведенческими расстройствами, связанными с употреблением психоактивных веществ не представляется в разрезе административных территорий Калининградской области (приказ Министерства здравоохранения Калининградской области от 25.11.2019 №820 «Об организации единой наркологической службы Калининградской области»).

Данные информационного бюллетеня рекомендуются для использования при разработке мероприятий, направленных на сохранение здоровья населения.

*Пагубное (с вредными последствиями) употребление - употребление психоактивного вещества (веществ), вызывающее вред для здоровья, при отсутствии признаков синдрома зависимости. Условное обозначение: ↑ - рост, ↓ - снижение. Сокращение: дкл - декалитры

Содержание

	стр.
<i>Предисловие</i>	2
Содержание.....	4
Характеристика общей заболеваемости психическими и поведенческими расстройствами, связанными с употреблением психоактивных веществ.....	5
- Структура психических и поведенческих расстройств, связанных с употреблением психоактивных веществ, в 2023-2024 годах (рис.1).....	6
- Структура распределения пациентов с наркоманией по виду употребляемого наркотика (опиоидов, каннабиноидов, кокаина, психостимуляторов, др. наркотиков и их сочетаний), в пересчете на общее число зависимых от наркотических веществ в 2020-2024 годах (рис.2 а, б).....	7
- Структура продаж алкоголя в пересчете на одного человека в Калининградской области в 2024 году (рис.2в).....	8
- Динамика первичной заболеваемости и распространённости синдрома зависимости от алкоголя (алкоголизма) по возрастным группам в Калининградской области за 2020 -2024гг. (абс.ч.) (рис.3).....	9
- Динамика первичной заболеваемости и распространённости синдрома зависимости от алкоголя (алкоголизма) среди совокупного населения Калининградской области за 2020-2024гг. (на 100 тыс. населения) (рис.4).....	10
- Динамика первичной заболеваемости и распространённости алкогольных психозов по возрастным группам Калининградской области за 2020 -2024гг. (абс.ч.) (рис.5)..	11
- Динамика первичной заболеваемости и распространённости алкогольных психозов среди совокупного населения Калининградской области за 2020-2024гг. (на 100 тыс. населения) (рис.6).....	12
- Динамика первичной заболеваемости и распространённости синдрома зависимости от наркотических веществ (наркомании) по возрастным группам населения в Калининградской области за 2020-2024гг. (абс.ч.) (рис.7).....	13
- Динамика первичной заболеваемости и распространённости синдрома зависимости от наркотических веществ (наркомании) среди совокупного населения Калининградской области за 2020-2024гг. (на 100 тыс. населения) (рис.8).....	14
- Динамика показателей первичной заболеваемости психическими расстройствами и расстройствами поведения, связанными с употреблением ПАВ, среди совокупного населения Калининградской области в 2020-2024 годах (табл.1).....	15
- Динамика показателей первичной заболеваемости психическими расстройствами и расстройствами поведения, связанными с употреблением ПАВ, среди мужского населения Калининградской области в 2023-2024 годах (табл.2).....	16
- Динамика показателей первичной заболеваемости психическими расстройствами и расстройствами поведения, связанными с употреблением ПАВ, среди женского населения Калининградской области в 2023-2024годах. (табл.3)	17
- Первичная заболеваемость алкогольными психозами, алкоголизмом, наркоманией среди мужского и женского населения (город-село) Калининградской области в 2023 году (на 100 тысяч соответствующего населения) (рис.9а).....	18
- Первичная заболеваемость алкогольными психозами, алкоголизмом, наркоманией среди мужского и женского населения (город-село) Калининградской области в 2024 году (на 100 тысяч соответствующего населения) (рис.9б).....	18
Выводы.....	19

Характеристика общей заболеваемости психическими и поведенческими расстройствами, связанными с употреблением психоактивных веществ

В Государственном бюджетном учреждении здравоохранения «Наркологический диспансер Калининградской области» в течение 2024 года находилось под наблюдением 11979 пациентов с психическими и поведенческими расстройствами, связанными с употреблением психоактивных веществ (далее ПАВ), что на 123 пациента больше, чем в 2023 году (2023г. - 11856, 2022г. -11361, 2021г. – 11834, 2020г. – 13328), в том числе с синдромом зависимости от алкоголя (алкоголизм) – 8595 пациента, что на 122 больше, чем в 2023 году (2023г. – 8717, 2022г. – 8020, 2021г. – 8712, 2020 г. – 10120), из них 2168 женщин, что на 105 случаев больше 2023 года (2023г. – 2273, 2022г. – 2050, 2021г. – 1757, 2020г. – 2098).

Показатель общей заболеваемости психическими и поведенческими расстройствами, связанными с употреблением психоактивных веществ в 2024 году составил 1158,6 на 100 тысяч населения, что на 1,04% выше показателя 2023 года (2023г. – 1146,7, 2022г.-1100,5, 2021 г.– 1147,8, 2020г. – 1308,43) (по РФ: 2023г. – 1169,5).

В 2024 году, в сравнении с 2023 годом, отмечается рост общей численности пациентов с пагубным (с вредными последствиями) употреблением алкоголя до 765 (↑ на 117, 2023г. – 648, 2022г.- 800 , 2021г. - 865, 2020г. – 1186), увеличение общей численности пациентов с пагубным (с вредными последствиями) употреблением наркотиков до 665 чел. (↑ на 59, 2023г. – 606, 2022г.- 447, 2021г. - 264, 2020г. – 132), снижение общей численности пациентов с пагубным (с вредными последствиями) употреблением ненаркотических ПАВ до 41 чел. (↓ на 12, 2023г. – 53, 2022г. – 46, 2021г. - 22, 2020г. – 15).

Диспансерное наблюдение за лицами с психическими расстройствами и (или) расстройствами поведения, связанными с употреблением психоактивных веществ, в государственных медицинских организациях осуществляется в соответствии с Федеральным законом от 21.11.2011 №323-ФЗ «Об основах охраны здоровья граждан в Российской Федерации», а также ¹приказом Минздрава России от 30.12.2015 №1034н, определяющим Порядок диспансерного наблюдения за этой категорией пациентов.

¹Приказ Минздрава России от 30.12.2015 г. № 1034н «Об утверждении порядка оказания медицинской помощи по профилю «психиатрия-наркология» и Порядка диспансерного наблюдения за лицами с психическими расстройствами и (или) расстройствами поведения, связанными с употреблением психоактивных веществ» (п.п.12, 13 приложения №2 к данному приказу), зарегистрирован Минюстом РФ 22.03.2016 № 41495, (в редакции приказа Минздрава России от 2019 г. №573н).

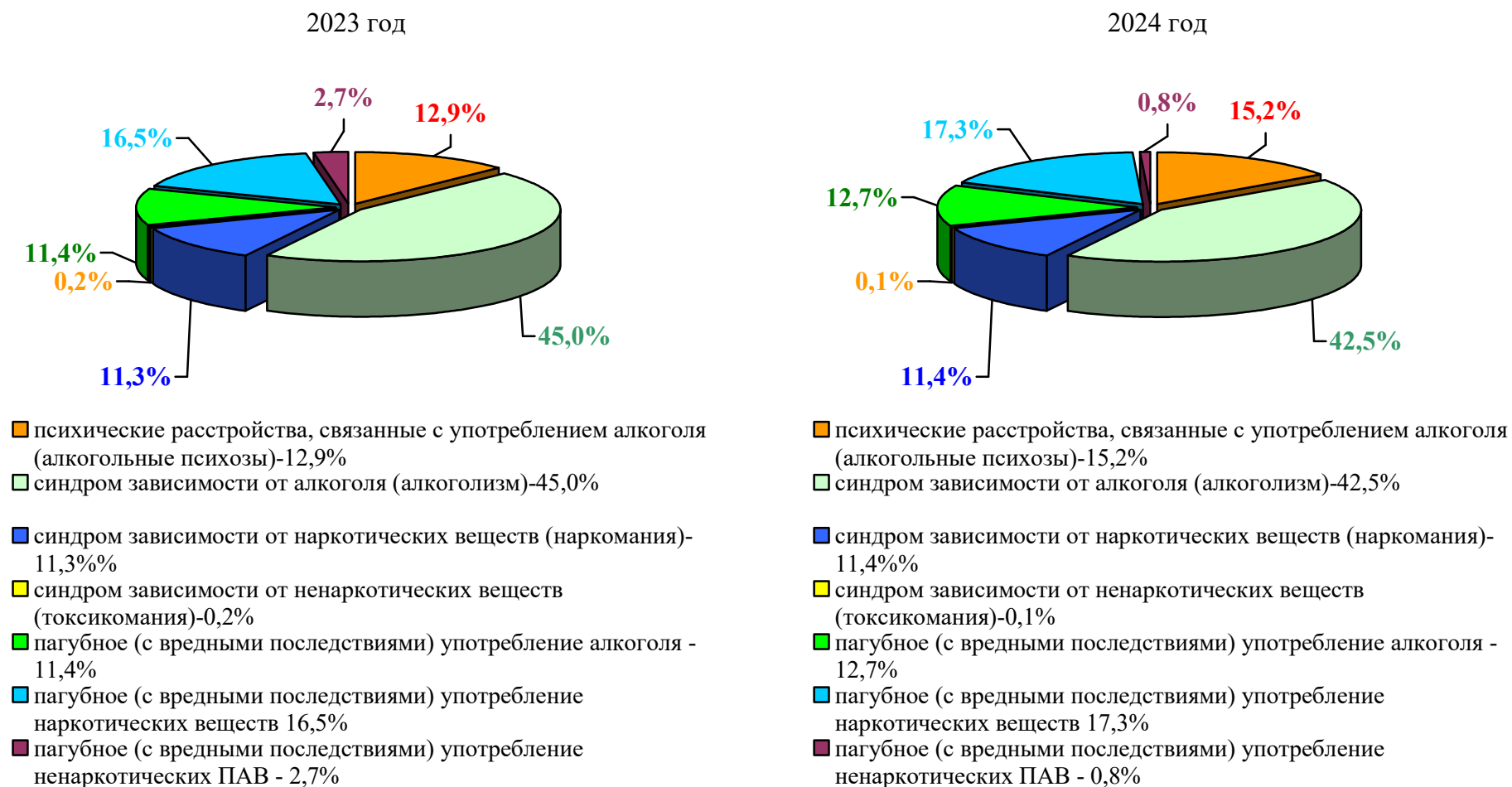
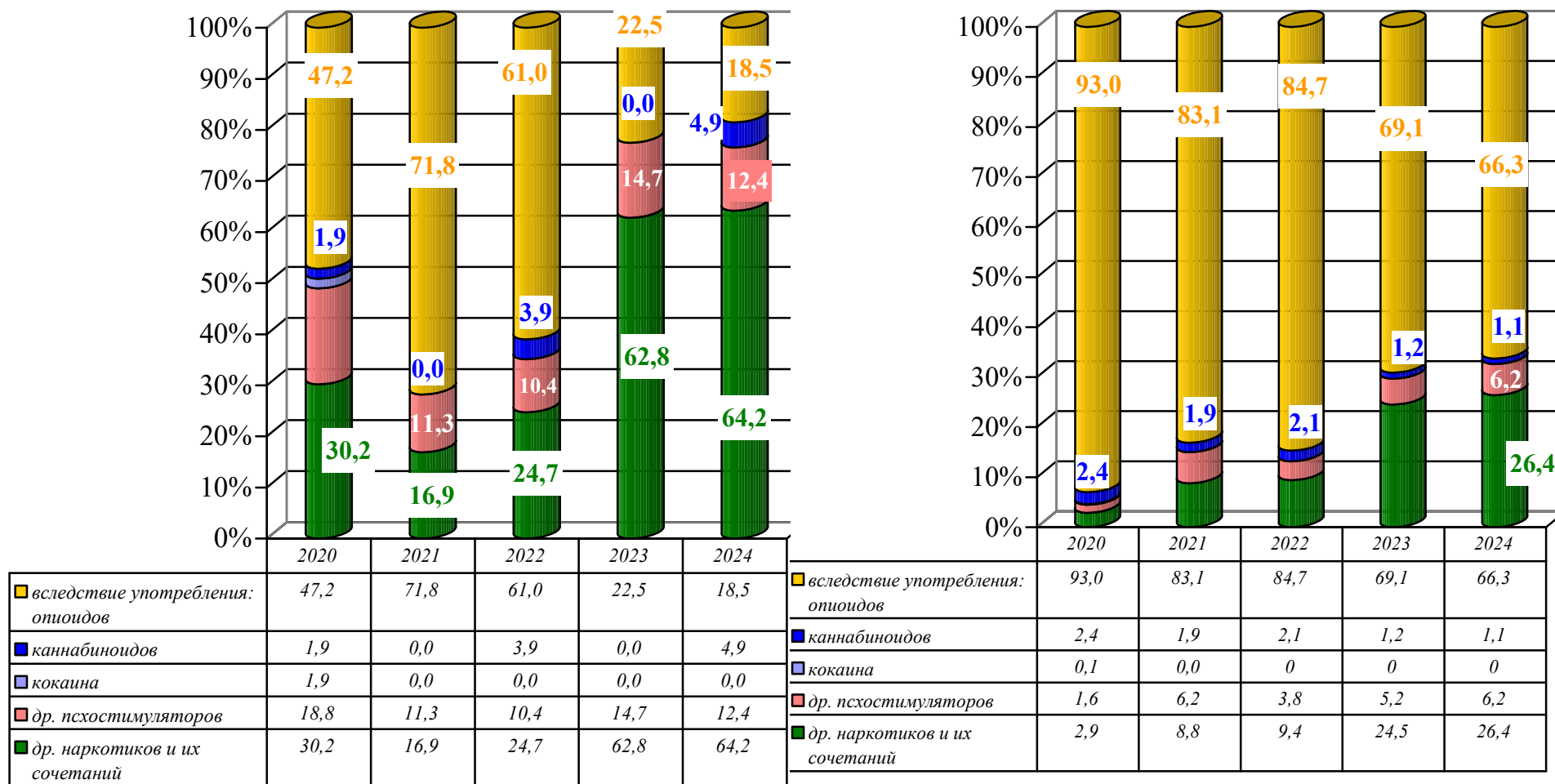


Рис.1. Структура психических и поведенческих расстройств, связанных с употреблением психоактивных веществ, в 2023-2024 годах (впервые зарегистрированные, %)

В структуре психических и поведенческих расстройств, связанных с употреблением психоактивных веществ (ПАВ), зарегистрированных впервые в жизни, первое место занимают расстройства, связанные с употреблением алкоголя; совокупный показатель в 2024 году составил – 70,4% (2023г. – 69,3%), на втором месте - доля расстройств, связанных с употреблением наркотических веществ – 28,7% (2023г. – 27,8%); на третьем - доля расстройств, связанных с употреблением ненаркотических психоактивных веществ – 0,9% (2023г. – 2,9%) (рис.1).



а) Впервые зарегистрированные

б) Зарегистрированные в течение года

Рис.2. Структура распределения пациентов с наркоманией по виду употребляемого наркотика (опиоидов, каннабиноидов, кокаина, психостимуляторов, др. наркотиков и их сочетаний), в пересчете на общее число зависимых от наркотических веществ в 2020-2024гг., (%)

В 2024 году, в сравнении с 2023 годом, в структуре первичной заболеваемости наркоманией распределение пациентов по виду употребляемого наркотика следующее: отмечается увеличение доли заболеваемости вследствие употребления других наркотиков и их сочетаний до 64,2% (2023г. – 62,8%), каннабиноидов до 4,9% (2023г. – 0,0) от общего числа впервые обратившихся за лечением больных наркоманией и уменьшение доли больных опиоидной наркоманией до 18,5% (2023г. – 22,5%), других психостимуляторов до 12,4% (2023г. – 14,7 %), употребление кокаина с 2021 года не регистрируется (рис. 2а).

По данным Федеральной службы по контролю за алкогольным и табачным рынками в 2024 году в Калининградской области объем продаж населению алкогольной продукции по сравнению с 2023г. увеличился в абсолютных цифрах (с 2520,906 тыс. дкл в 2023г. до 2566,094 тыс. дкл в 2024г.).

Объемы продаж увеличились по всем группам алкогольной продукции, кроме слабоалкогольных напитков (2023г. – 94,705 тыс. дкл; 2024г. – 72,533 тыс. дкл).

В 2024 году в структуре продаж алкогольных напитков в пересчете на душу населения по Калининградской области в целом лидирующее место занимает пиво и пивные напитки - 34,9%, виноградные и плодовые вина составляют 25,4%, водка и ликероводочные изделия – 22,9%, шампанские и игристые вина – 9,0%, коньяк – 4,8%, напитки слабоалкогольные – 2,8% (рис. 2в).

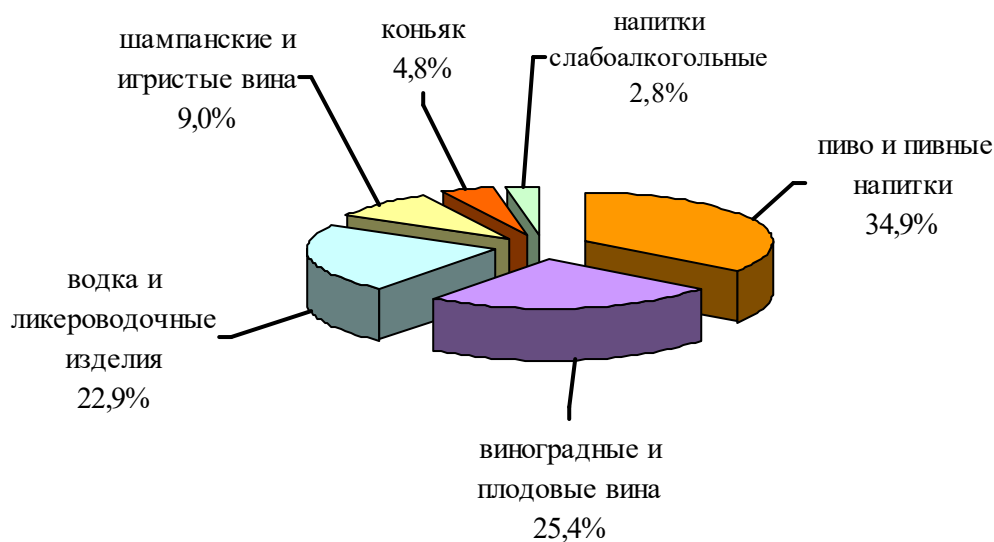
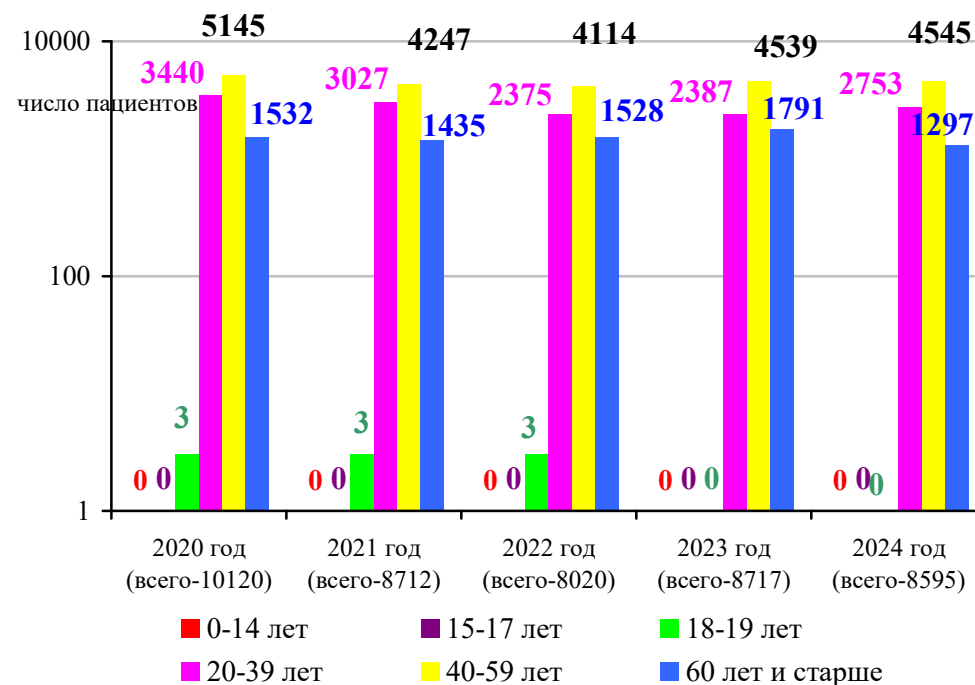
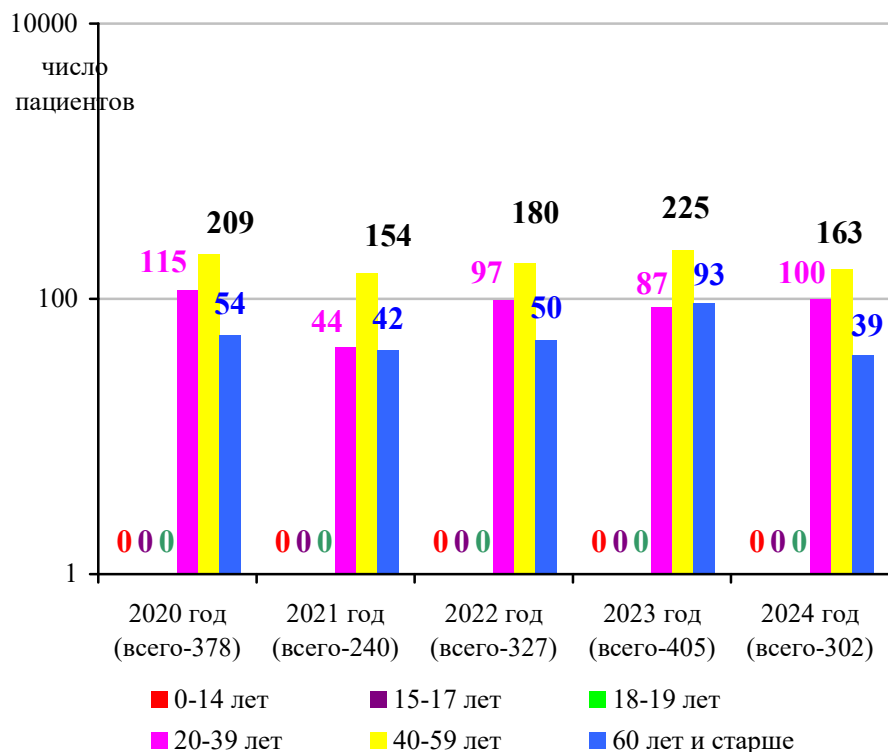


Рис.2в. Структура продаж алкоголя в пересчете на одного человека в Калининградской области в 2024 году



а) Взято под наблюдение пациентов с диагнозом, установленным впервые в жизни

б) Количество пациентов зарегистрированных в течение года

Рис.3. Динамика первичной заболеваемости и распространённости синдрома зависимости от алкоголя (алкоголизма) по возрастным группам в Калининградской области за 2020-2024гг. (абс.ч.)

В 2024 году, как и в целом за пятилетие (2020 – 2024гг.), самый высокий уровень первичной заболеваемости алкоголизмом установлен в возрастной группе 40-59 лет, показатель на 100 тыс. населения составил 55,7 (163 случая) (2023г. -76,9 - 225 сл.), в сравнении с 2023 годом отмечается снижение в 1,4 раза ((↓ на 62 чел.), второе место заняла возрастная группа 20-39 лет с показателем 37,1 (100 случаев) (2023г. – 32,2 -87 сл.), отмечается рост в 1,2 раза (↑ на 13 чел.), сместив на третье место возрастную группу 60 лет и старше – 15,9 (39 случаев) (2023г. – 37,8 -93 сл.) - снижение в 2,4 раза (↓ на 54 чел.).

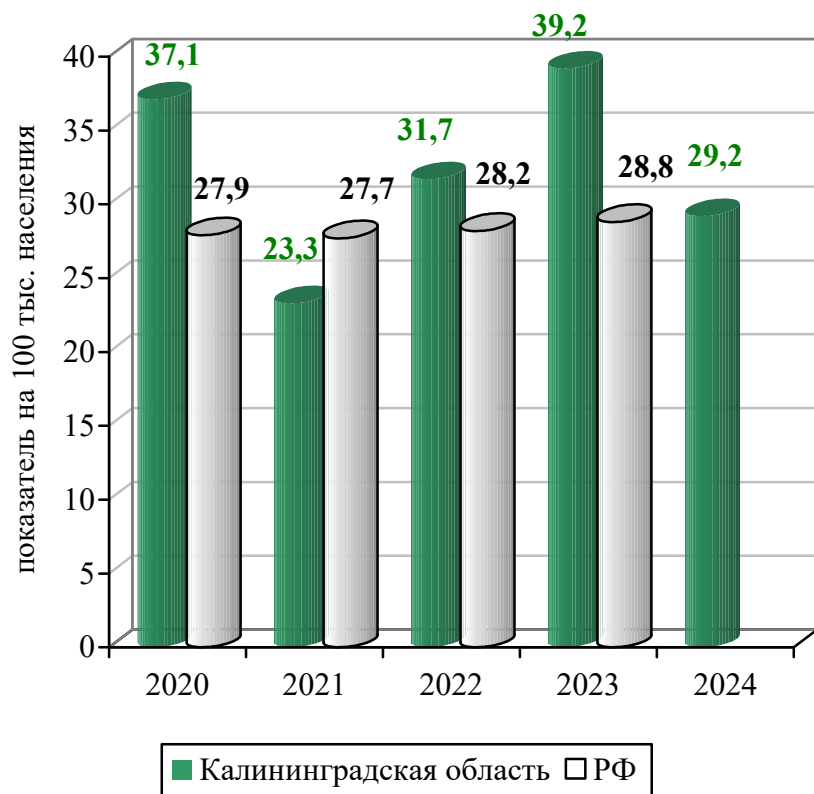
В возрастных группах 0-14 лет, 15-17 лет, 18-19 лет случаи алкоголизма в 2024 году, также как и 2023 году, не регистрировались.

Показатель первичной заболеваемости алкоголизмом в Калининградской области в 2024 году по совокупному населению составил 29,2 на 100 тыс. населения (302 случая), что ниже в 1,3 раза (↓ на 103 чел.) в сравнении с 2023 годом (39,2 - 405 сл.)(рис. 3а, 4а).

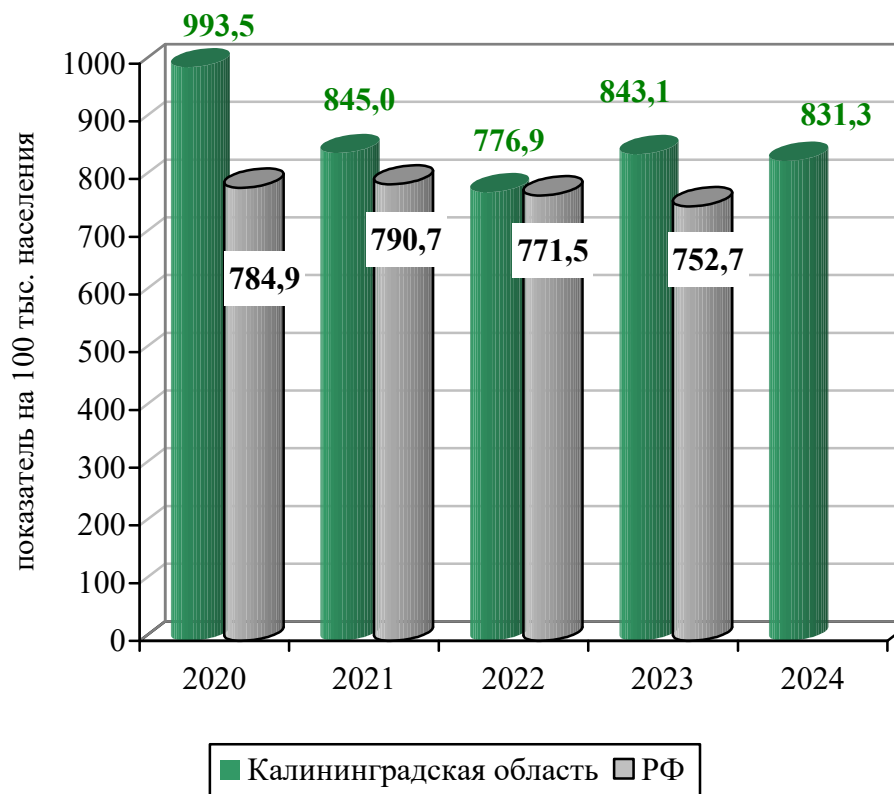
В 2024 году самый высокий уровень распространённости алкоголизма, как и в 2023 году, остается в возрастной группе 40-59 лет, показатель на 100 тыс. населения – 1554,1 (4545 случаев) (2023г. – 1552,1 - 4539 сл.), отмечается незначительный рост (↑ на 6 чел.), второе место занимает возрастная группа 20-39 лет – 1019,9 (2753 случаев) (2023г. – 884,3 - 2387 сл.) – рост на 15,5% (↑ на 366 чел.), на третьем месте возрастная группа 60 лет и старше – 527,4 (1297 случаев) (2023г. – 728,2 - 1791 сл.) - снижение на 27,6% (↓ на 494 чел.).

В возрастных группах 0-14 лет, 15 -17 лет, 18-19 лет случаи алкоголизма в 2024 году, также как и 2023 году, не регистрировались.

Показатель распространённости алкоголизма в Калининградской области в 2024 году по совокупному населению составил 831,3 на 100 тыс. населения (8595 случаев), отмечается снижение на 1,4% (↓ на 122 сл.) в сравнении с 2023 годом (843,1 – 8717 сл.) (рис.3б, 4б).

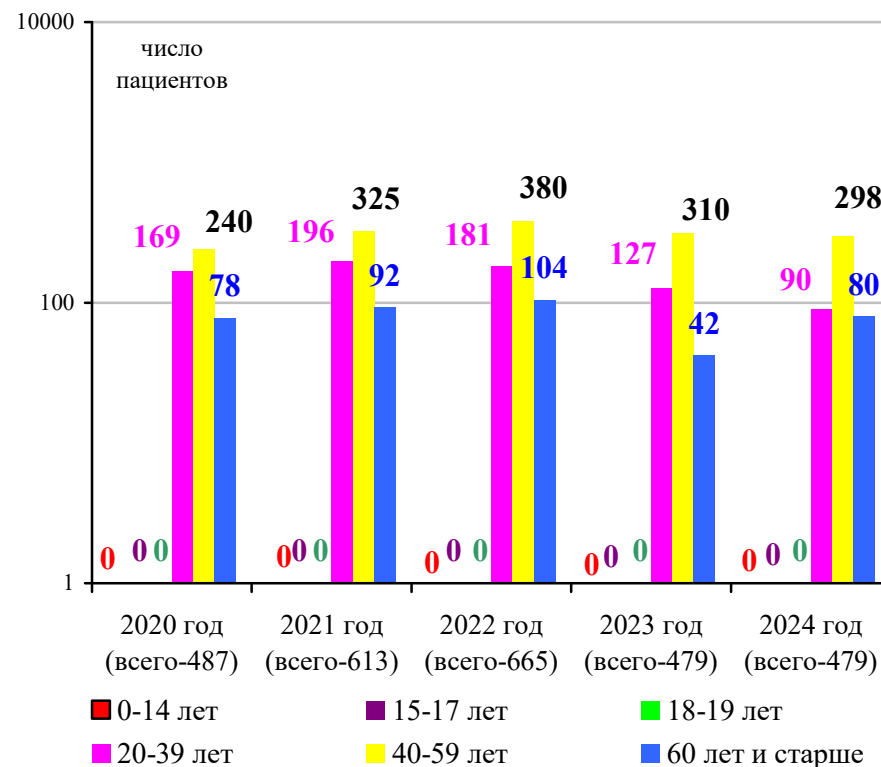
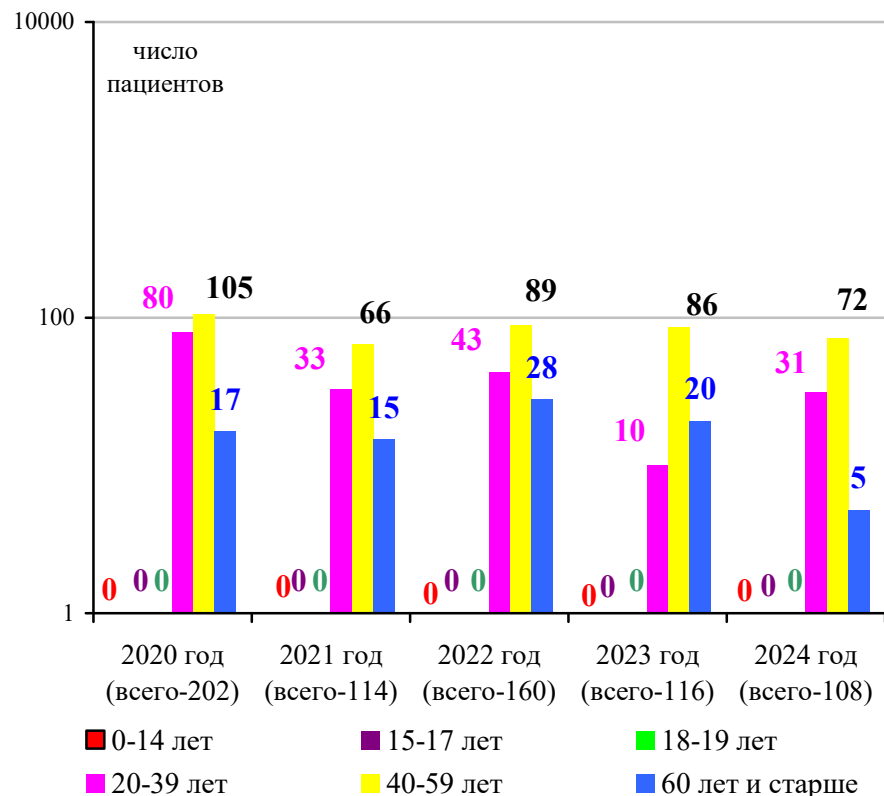


а) Первичная заболеваемость



б) Распространённость

Рис. 4. Динамика первичной заболеваемости и распространённости синдрома зависимости от алкоголя (алкоголизма) среди совокупного населения Калининградской области за 2020-2024гг. (на 100 тыс. населения)



а) Взято под наблюдение пациентов с диагнозом, установленным впервые в жизни

б) Количество пациентов зарегистрированных в течение года

Рис.5. Динамика первичной заболеваемости и распространённости алкогольных психозов по возрастным группам населения Калининградской области за 2020-2024гг. (абс.ч.)

В 2024 году самая высокая первичная заболеваемость алкогольными психозами, также как и по алкоголизму, установлена в возрастной группе 40-59 лет, показатель на 100 тыс. населения – 24,6 (72 случая) (2023г. – 29,4 - 86 сл.), отмечается снижение на 16,3% (↓ на 14 чел.), второе место занимает возрастная группа 20-39 лет – 11,5 (31 случай) (2023г. – 3,7 – (10 сл.), отмечается рост в 3,1 раза (↑ на 21 чел.), на третьем месте - 60 лет и старше – 2,0 (5 случаев) (2023г. – 8,1 – 20 сл.), отмечается снижение в 4 раза (↓ на 15 чел.).

В возрастных группах 0-14 лет, 15-17 лет, 18-19 лет случаи алкогольных психозов в 2024 году, также как и 2023 году, не регистрировались.

Показатель первичной заболеваемости алкогольными психозами среди совокупного населения Калининградской области составил 10,4 на 100 тыс. населения (108 случаев), отмечается снижение на 7,1% или в 1,1 раза (↓ на 8 сл.) в сравнении с 2023 годом (11,2 – 116 сл.) (рис. 5а, 6а).

В 2024 году самый высокий уровень распространённости алкогольных психозов отмечается также в возрастной группе 40-59 лет, показатель на 100 тыс. населения – 101,9 (298 случаев) (2023г. – 106,0 – 310 сл.), отмечается снижение на 3,9% (↓ на 12 чел.), второе место занимает возрастная группа 20-39 лет – 33,3 (90 случаев) (2023г. – 47,0 – 127 сл.) - снижение на 29,1% (↓ на 37 чел.), на третьем месте - 60 лет и старше – 32,5 (80 случаев) (2023г. – 17,1 – 42 сл.) – снижение в 1,9 раза (↓ на 38 чел.).

В возрастных группах 0-14 лет, 15-17 лет, 18-19 лет случаи алкогольных психозов в 2024 году, также как и 2023 году, не регистрировались.

Показатель распространённости алкогольных психозов среди совокупного населения Калининградской области составил 45,3 на 100 тыс. населения (468 случаев), снижение на 2,3% (↓ на 11 сл.) в сравнении с 2023 годом (46,3 – 479 сл.) (рис. 5б, 6б).

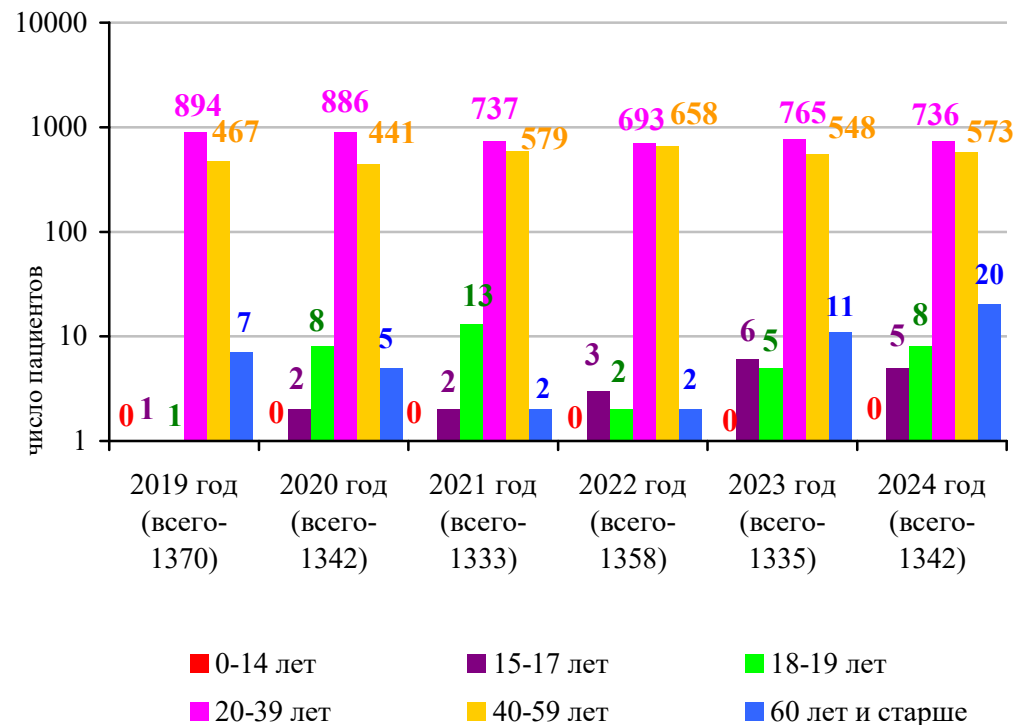
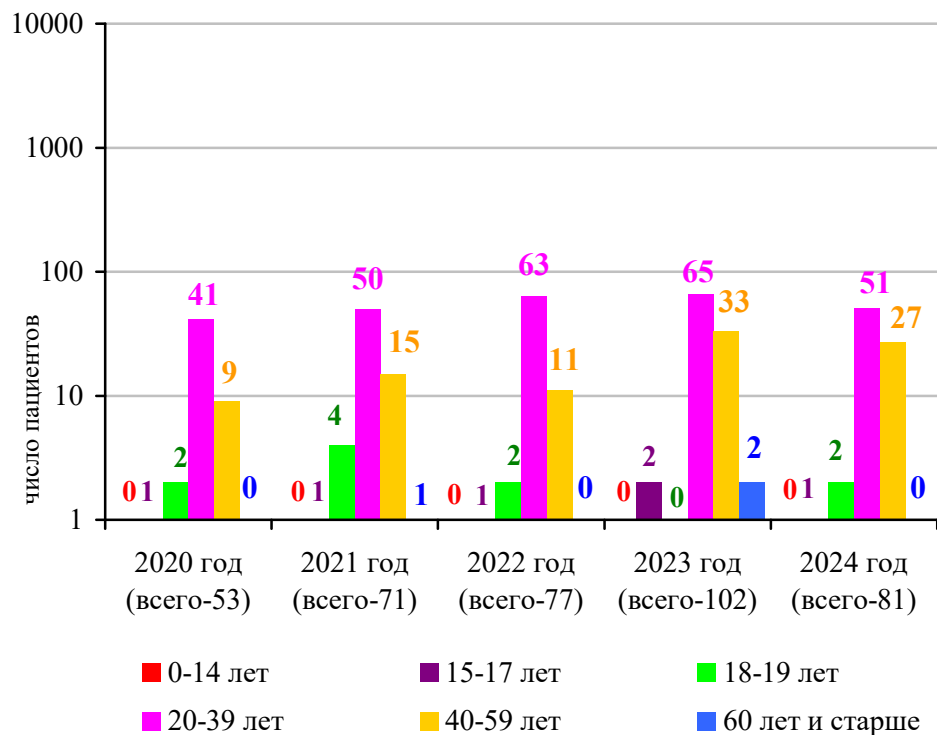


а) Первичная заболеваемость



б) Распространённость

Рис.6. Динамика первичной заболеваемости и распространённости алкогольных психозов среди совокупного населения Калининградской области за 2020-2024гг. (на 100 тыс. населения)



а) Взято под наблюдение пациентов с диагнозом, установленным впервые в жизни

б) Количество пациентов зарегистрированных в течение года

Рис. 7. Динамика первичной заболеваемости и распространённости синдрома зависимости от наркотических веществ (наркомании) по возрастным группам в Калининградской области за 2020-2024гг. (абс.ч.)

В 2024 году самая высокая первичная заболеваемость наркоманией остается в возрастной группе 20-39 лет, показатель на 100 тыс. населения – 18,9 (51 случай), отмечается снижение на 21,5% (↓ на 14 чел.) в сравнении с 2023 годом (24,1 – 65 случая), на втором месте - 40-59 лет – 9,2 (27 случаев) (2023г. – 11,3 – 33 сл.) – снижение на 18,2% (↓ на 6 чел.), на третьем месте – возрастная группа 18-19 лет - 8,6 (2 случая) (2023г.- 0 сл.) (↑ на 2 сл.), четвертое место заняла возрастная группа 15-17 лет – 2,9 (1 случай) (2023г. – 5,9 – 2 сл.) (↓ на 1 чел.), на пятом месте - возрастная группа 18-19 лет – 8,6 (2 случая) (2023г. – 0 сл.) (↑ на 2 сл.), в возрастной группе 60 лет и старше не зарегистрированы случаи (2023г. – 0,8 - 2 сл.) (↓ на 2 сл.).

За пятилетие 2020-2024гг. в возрастной группе 0-14 лет в случаи наркомании не регистрировались.

Показатель первичной заболеваемости наркоманией среди совокупного населения Калининградской области в 2024 году составил 7,8 на 100 тыс. населения (81 сл.), отмечается снижение на 21,2 % или в 1,3 раза (↓ на 21 чел.) в сравнении с 2023 годом (9,9 - 102 сл.) (рис.7а, 8а).

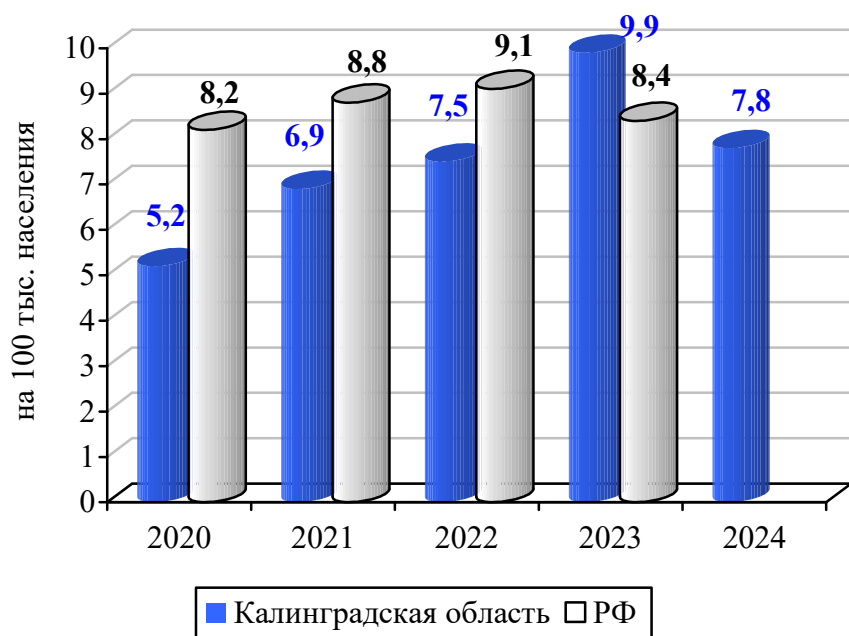
В 2024 году самый высокий уровень распространённости наркомании также остается в возрастной группе 20-39 лет, показатель на 100 тыс. населения – 272,7 (736 случаев), в сравнении с 2023 годом отмечается снижение на 3,8% (↓ на 29 сл.) (283,4 - 765 сл.), второе место занимает возрастная группа 40-59 лет – 195,9 (573 случаев) (2023г. – 187,4 - 548 сл.) – рост на 4,6% (↑ на 25 чел.), на третьем – 18-19 лет – 34,4 (8 случаев) (2023 г. – 21,5 - 5 сл., ↑ на 3 чел.), на четвертом – 15-17 лет – 14,7 (5 случаев) (2023 г. – 17,6- 6 сл.), снижение на 17,0% (↓ на 1 чел.), на пятом месте - 60 лет и старше – 8,1 (20 случаев) (2023г. – 4,5 – 11 сл.), рост в 1,8 раза ((↑ на 9 чел.).

За пятилетний период (2020-2024гг.) в возрастной группе 0-14 лет случаи наркомании не зарегистрированы.

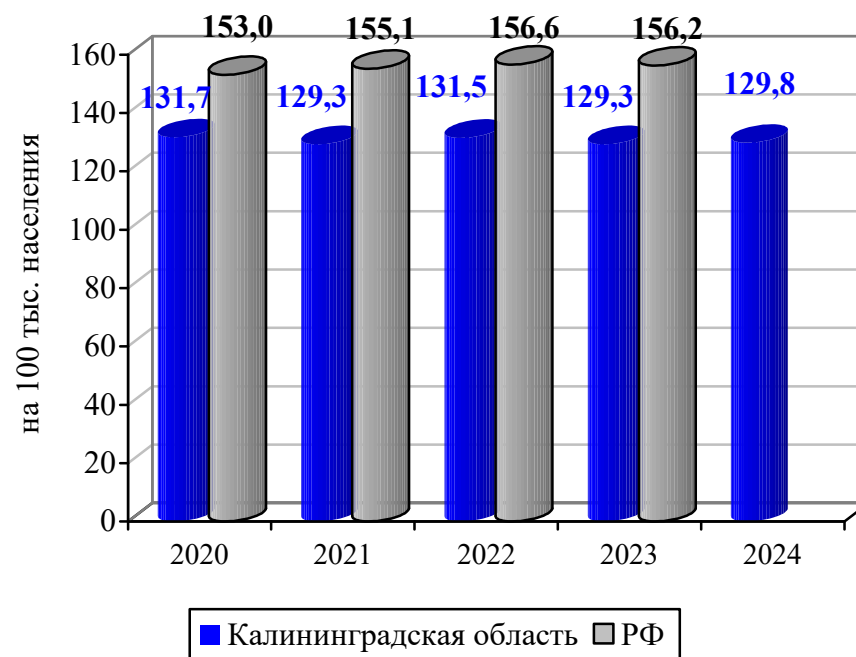
Показатель распространённости наркомании среди совокупного населения Калининградской области в 2024 году составил 129,8 на 100 тыс. населения (1342 сл.), отмечается незначительный рост на 0,5% (↑ на 7 чел.) в сравнении с 2023 годом (129,1 - 1335 сл.) (рис. 7б, 8б).

В 2024 году из общего числа потребителей наркотиков (2007) употребляли наркотики инъекционным способом 1020 пациентов, что составило 50,8% от общего числа потребителей наркотиков (2023г. – 48,2%, соответственно, 1941 и 935).

Из общего числа зарегистрированных пациентов с синдромом зависимости от наркотических веществ – наркомания - (1342) имеют позитивный статус по ВИЧ-инфекции -369, что составило 27,5% от общего числа, по гепатиту С – 901 (67,1%), по гепатиту В – 72 (5,4%) (в 2023 году из общего числа зарегистрированных пациентов - (1335) позитивный статус по ВИЧ-инфекции у 364 пациентов (27,3%), по гепатиту С – 915 (68,5%), по гепатиту В – 56 (4,2%).



а) Первичная заболеваемость



б) Распространённость

Рис. 8. Динамика первичной заболеваемости и распространённости синдрома зависимости от наркотических веществ (наркомании) среди совокупного населения Калининградской области за 2020-2024гг. (на 100 тыс. населения)

Число пациентов с впервые в жизни установленным диагнозом психические и поведенческие расстройства, связанные с употреблением психоактивных веществ – всего (код заболевания по МКБ-10 <1> - F10-F19) в 2024 году составило 711 человек, что на 189 человек меньше, чем в 2023 году (900). Показатель первичной заболеваемости психическими расстройствами и расстройствами поведения, связанными с употреблением психоактивных веществ – 68,8 на 100 тыс. населения, что в 1,3 раза ниже уровня 2023 года (87,0) (табл.1)

Таблица 1. Динамика показателей первичной заболеваемости психическими расстройствами и расстройствами поведения, связанными с употреблением ПАВ, среди совокупного населения Калининградской области в 2020-2024 годах

Показатели/годы (Классы, нозологии болезней)	2020 год		2021 год		2022 год		2023 год		2024 год		Тенденция сравнение с предыдущим (2023) годом		2023 год	
	абс.ч.	‰/000	абс.ч.	‰/000	абс.ч.	‰/000	абс.ч.	‰/000	абс.ч.	‰/000	графическое выражение	количественное выражение (разы)	РФ	
													‰/000	
Психические и поведенческие расстройства, связанные с употреблением психоактивных веществ (ПАВ), ВСЕГО, в т.ч.:	1098	107,8	773	75,0	944	91,4	900	87,0	711	68,8	↓	1,3	78,6	
психотические расстройства, связанные с употреблением алкоголя (алкогольные психозы)	202	19,8	114	11,1	160	15,5	116	11,2	108	10,4	↓	1,1	8,6	
синдром зависимости от алкоголя (алкоголизм)	378	37,1	240	23,3	327	31,7	405	39,2	302	29,2	↓	1,3	28,8	
синдром зависимости от наркотических веществ (наркомания)	53	5,2	71	6,9	77	7,5	102	9,9	81	7,8	↓	1,3	8,4	
синдром зависимости от ненаркотических психоактивных веществ (токсикомания)	2	0,2	0	0,0	5	0,5	2	0,2	1	0,1	↓	с 2-х до 1-го	0,1	
Пагубное (с вредными последствиями) употребление:	алкоголя	391	38,4	208	20,2	158	15,3	103	10,0	90	8,7	↓	1,1	18,6
	наркотиков	65	6,4	128	12,4	189	18,3	148	14,3	123	11,9	↓	1,2	13,3
	ненаркотических ПАВ	7	0,7	12	1,2	28	2,7	24	2,3	6	0,6	↓	4,0	0,8

<1> Международная статистическая классификация болезней и проблем, связанных со здоровьем (10-й пересмотр).

Таблица 2. Динамика показателей первичной заболеваемости психическими расстройствами и расстройствами поведения, связанными с употреблением ПАВ, среди мужского населения Калининградской области в 2023-2024 годах

Наименование болезней	ВСЕГО мужчины				Тенденция сравнение с предыдущим (2022) годом		городские мужчины				Тенденция сравнение с предыдущим (2022) годом		сельские мужчины				Тенденция сравнение с предыдущим (2022) годом		
	2023 год		2024 год		графическое выражение	количественное выражение (разы)	2023 год		2024 год		графическое выражение	количественное выражение (разы)	2023 год		2024 год		графическое выражение	количественное выражение (разы)	
	абс.ч.	на 100 тыс.	абс.ч.	на 100 тыс.			абс.ч.	на 100 тыс.	абс.ч.	на 100 тыс.			абс.ч.	на 100 тыс.	абс.ч.	на 100 тыс.			
Психические и поведенческие расстройства, связанные с употреблением психоактивных веществ, ВСЕГО, в т.ч.:	667	136,6	562	115,1	↓	1,2	530	143,4	415	112,3	↓	1,3	137	115,5	147	123,9	↑	1,1	
психотические расстройства, связанные с употреблением алкоголя (алкогольные психозы)	79	16,2	87	17,8	↑	1,1	56	15,2	64	17,3	↑	1,1	23	19,4	23	19,4	=	без. изм.	
синдром зависимости от алкоголя (алкоголизм)	302	61,9	233	47,7	↓	1,3	247	66,8	176	47,6	↓	1,4	55	46,4	57	48,1	↑	1,04	
синдром зависимости от наркотических веществ (наркомания)	77	15,8	68	13,9	↓	1,1	69	18,7	53	14,3	↓	1,3	8	6,7	15	12,6	↑	1,9	
синдром зависимости от ненаркотических психоактивных веществ (токсикомания)	0	0,0	1	0,2	↑	с 0 до 1	0	0,0	1	0,3	↑	с 0 до 1	0	0,0	0	0,0	=	0	
Пагубное (с вредными последствиями) употребление:	алкоголя	72	14,7	66	13,5	↓	1,1	47	12,7	41	11,1	↓	1,1	25	21,1	25	21,1	=	без. изм.
	наркотиков	120	24,6	101	20,7	↓	1,2	96	26,0	74	20,0	↓	1,3	24	20,2	27	22,8	↑	1,1
	ненаркотических ПАВ	17	3,5	6	1,2	↓	2,8	15	4,1	3	0,8	↓	5,0	2	1,7	3	2,5	↑	1,5

Таблица 3. Динамика показателей первичной заболеваемости психическими расстройствами и расстройствами поведения, связанными с употреблением ПАВ, среди женского населения Калининградской области в 2023-2024 годах

Наименование болезней	ВСЕГО женщины				Тенденция сравнение с предыдущим (2022) годом		городские женщины				Тенденция сравнение с предыдущим (2022) годом		сельские женщины				Тенденция сравнение с предыдущим (2022) годом		
	2023 год		2024 год		графическое выражение	количественное выражение (разы)	2023 год		2024 год		графическое выражение	количественное выражение (разы)	2023 год		2024 год		графическое выражение	количественное выражение (разы)	
	абс.ч.	на 100 тыс.	абс.ч.	на 100 тыс.			абс.ч.	на 100 тыс.	абс.ч.	на 100 тыс.			абс.ч.	на 100 тыс.	абс.ч.	на 100 тыс.			
Психические и поведенческие расстройства, связанные с употреблением психоактивных веществ, ВСЕГО, в т.ч.:	233	42,7	149	27,3	↓	1,6	185	43,9	99	23,5	↓	1,9	48	38,7	50	40,3	↑	1,04	
психотические расстройства, связанные с употреблением алкоголя (алкогольные психозы)	37	6,8	21	3,8	↓	1,8	30	7,1	14	3,3	↓	2,1	7	5,6	7	5,6	=	без.изм.	
синдром зависимости от алкоголя (алкоголизм)	103	18,9	69	12,6	↓	1,5	79	18,7	46	10,9	↓	1,7	24	19,3	23	18,5	↓	1,04	
синдром зависимости от наркотических веществ (наркомания)	25	4,6	13	2,4	↓	1,9	23	5,5	12	2,8	↓	1,9	2	1,6	1	0,8	↓	с 2-х до 1	
синдром зависимости от ненаркотических психоактивных веществ (токсикомания)	2	0,4	0	0,0	↓	с 2-х до 0	2	0,5	0	0,0	↓	с 2-х до 0	0	0,0	0	0,0	=	0	
Пагубное (с вредными последствиями) употребление:	алкоголя	31	5,7	24	4,4	↓	1,3	22	5,2	13	3,1	↓	1,7	9	7,3	11	8,9	↑	1,2
	наркотиков	28	5,1	22	4,0	↓	1,3	22	5,2	17	4,0	↓	1,3	6	4,8	5	4,0	↓	с 6-ти до 5-ти
	ненаркотических ПАВ	7	1,3	0	0,0	↓	с 7-ми до 0	7	1,7	0	0	↓	с 7-ми до 0	0	0,0	0	0,0	=	0

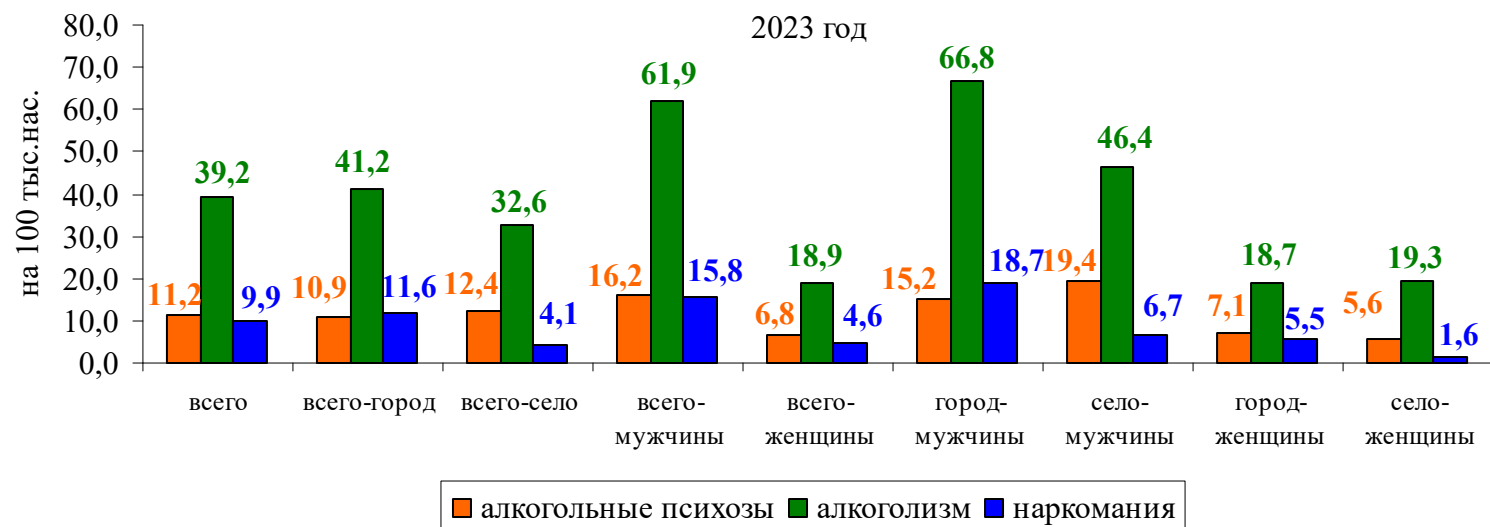


Рис.9а. Первичная заболеваемость алкогольными психозами, алкоголизмом, наркоманией среди мужского и женского населения (город-село) Калининградской области в 2023 году (на 100 тысяч соответствующего населения)

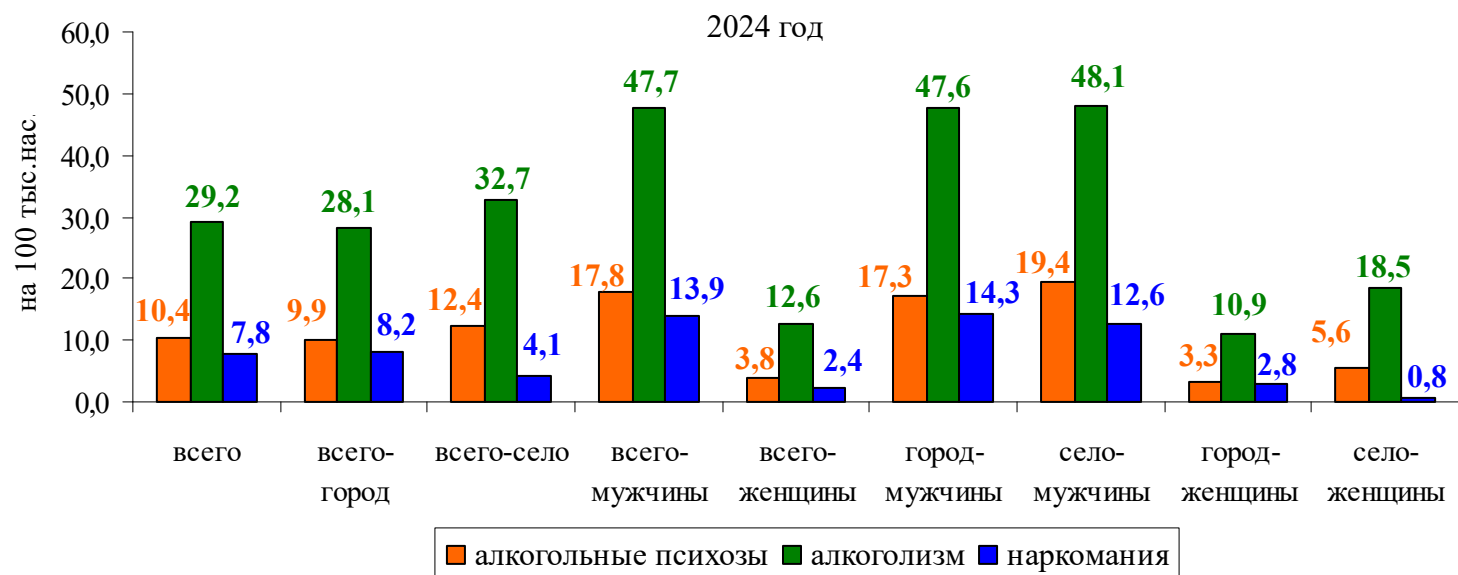


Рис.9б. Первичная заболеваемость алкогольными психозами, алкоголизмом, наркоманией среди мужского и женского населения (город-село) Калининградской области в 2024 году (на 100 тысяч соответствующего населения)

При сравнении показателей первичной заболеваемости за 2024 год среди всего городского и сельского населения, можно отметить, что первичная заболеваемость по алкогольным психозам выше среди сельского населения в 1,25 раза (2023г. – в 1,13), по алкоголизму и наркомании выше среди городского населения в 1,16 раза (2023г. - в 1,26) и 2,0 раза (2023г. - в 2,8) соответственно.

Соотношение всего женщины/мужчины, соответственно, по алкогольным психозам 1:1,4 (2023г. - 1:2,38), алкоголизму 1:3,8 (2023г. - 1:3,3), наркомании 1:5,8 (2023г. - 1:3,4).

Соотношение мужчины – город/село, соответственно, по алкогольным психозам 1:1,12 (2023г. – 1,27:1), алкоголизму 1:1,01 (2023г. - 1,4:1), наркомании 1,13:1 (2023г. – 2,8:1).

Соотношение женщины – город/село, соответственно, по алкогольным психозам 1:1,7 (2023г. – 1,27:1), алкоголизму 1:1,69 (2023г. – 1:1,03), наркомании 3,5:1 (2023г. – 3,4:1) (табл. 2, 3, рис. 9а,9б).

ВЫВОДЫ:

по данным статистической формы 11 «Сведения о заболеваниях наркологическими расстройствами» (таблица 2000: Число заболеваний наркологическими расстройствами, зарегистрированных организацией впервые в жизни) в Калининградской области установлено:

- число пациентов с впервые в жизни установленным диагнозом психические и поведенческие расстройства, связанные с употреблением психоактивных веществ – всего в 2024 году составило 711 человек, что на 189 человек меньше, чем в 2023 году (900). Показатель первичной заболеваемости психическими расстройствами и расстройствами поведения, связанными с употреблением психоактивных веществ – 68,8 на 100 тыс. населения, что в 1,3 раза ниже уровня 2023 года (87,0);
- в 2024 году, в сравнении с 2023 годом, отмечается снижение первичной заболеваемости среди совокупного населения алкогольными психозами в 1,1 раза (↓ на 8 сл.), в 1,3 раза, соответственно, алкоголизмом (↓ на 103 чел.) и наркоманией (↓ на 21 чел.);
- в 2024 году первичная заболеваемость алкогольными психозами в 1,25 раза выше среди сельского населения в сравнении с городским, заболеваемость алкоголизмом и наркоманией выше среди городского населения в 1,16 и 2,0 раза соответственно.
- в 2024 году группой «риска» по первичной заболеваемости алкогольными психозами и алкоголизмом продолжает оставаться возрастная группа от 40 до 59 лет; наркоманией - возрастная группа от 20 до 39 лет, показатели которой, превышают средний уровень первичной заболеваемости совокупного населения в 2,4 раза, 1,9 раза и 2,4 раза (в 2023г. - в 2,7, 2,0, 2,4 раза) соответственно;
- наркомания среди женщин встречается реже, чем среди мужчин: соотношение мужчин и женщин среди потребителей наркотиков в 2024 году составило 1:5,8, в городах 1:5,1, на селе 1:15,8.
- за пятилетний период (2020-2024гг.) среди совокупного населения области отмечается снижение первичной заболеваемости психическими и поведенческими расстройствами, связанными с употреблением психоактивных веществ (ПАВ), всего - в 1,6 раза, показатель снизился с 107,8 на 100 тыс. населения до 68,8, в абсолютных числах снижение составило 387 человек (с 1098 до 711), в т.ч.: алкогольными психозами в 1,9 раза (-94 сл.), алкоголизмом в 1,3 раза (-76 сл.) и рост - наркоманией в 1,5 раза (+28 сл.);
- областные показатели первичной заболеваемости по психотическим расстройствам, связанным с употреблением алкоголя (алкогольные психозы) (10,4) и синдрому зависимости от алкоголя (алкоголизм) (29,2), соответственно, в 1,2 и 1,01 раза выше показателей по РФ (8,6 и 28,8), по синдрому зависимости от наркотических веществ (наркомания) (7,8) ниже в 1,08 раза показателя по РФ (8,4).