



ФЕДЕРАЛЬНАЯ СЛУЖБА ПО НАДЗОРУ В СФЕРЕ ЗАЩИТЫ ПРАВ ПОТРЕБИТЕЛЕЙ И БЛАГОПОЛУЧИЯ ЧЕЛОВЕКА

**УПРАВЛЕНИЕ ФЕДЕРАЛЬНОЙ СЛУЖБЫ ПО НАДЗОРУ В СФЕРЕ  
ЗАЩИТЫ ПРАВ ПОТРЕБИТЕЛЕЙ И БЛАГОПОЛУЧИЯ ЧЕЛОВЕКА  
ПО КАЛИНИНГРАДСКОЙ ОБЛАСТИ**

**ИНФОРМАЦИОННЫЙ БЮЛЛЕТЕНЬ**

**Анализ динамики заболеваемости  
наркоманией, алкоголизмом и алкогольными психозами  
по показателям социально-гигиенического мониторинга  
в Калининградской области в 2023 году и за период с 2019 по 2023 годы**

**Калининград**

**2024 год**

## ПРЕДИСЛОВИЕ

Информационный бюллетень подготовлен  
специалистами отдела социально-гигиенического мониторинга  
Управления Федеральной службы по надзору в сфере защиты прав потребителей  
и благополучия человека по Калининградской области  
под руководством  
Главного государственного санитарного врача по Калининградской области

**БАБУРА ЕЛЕНА АНАТОЛЬЕВНА**

в соответствии с приказом Федеральной службы по надзору в сфере защиты прав потребителей и благополучия человека от 05.12.2006 №383 «Об утверждении Порядка информирования органов государственной власти, органов местного самоуправления, организаций и населения о результатах полученных при проведении социально-гигиенического мониторинга», во исполнение постановления Правительства Российской Федерации от 02.02.2006 № 60 «Об утверждении Положения о проведении социально-гигиенического мониторинга»

При подготовке информационного бюллетеня использованы:

- сводные годовые сведения отчетной формы федерального государственного статистического наблюдения № 11 «Сведения о заболеваниях наркологами расстройствами» - представлены государственным казенным учреждением здравоохранения «Медицинский информационно-аналитический центр Калининградской области» (директор Никитин Геннадий Сергеевич);
- численность населения Калининградской области - официальные данные территориального органа Федеральной службы государственной статистики по Калининградской области: источник информации: <https://39.rosstat.gov.ru/>

Сводные годовые сведения отчетной формы федерального государственного статистического наблюдения № 11 «Сведения о заболеваниях наркологическими расстройствами» содержат: Число заболеваний наркологическими расстройствами, зарегистрированных организацией в течение года (табл. 1000); Число заболеваний наркологическими расстройствами, зарегистрированных организацией впервые в жизни (табл. 2000); Обследование зарегистрированных пациентов на наличие гемоконтактных инфекций (табл. 4000).

*Первичная заболеваемость* - показатель, который рассчитывается на основании числа зарегистрированных заболеваний наркологическими расстройствами у пациентов, обратившихся в специализированные (психиатрические и наркологические) учреждения *впервые в жизни* в течение отчетного года.

*Распространённость* (синонимы - общая заболеваемость, учтенная болезненность, болезненность) - показатель, который отражает *распространённость заболевания* в населении. Он рассчитывается на основании данных о числе *всех пациентов*, обратившихся за наркологической помощью к врачу психиатру-наркологу или психиатру в течение отчетного года.

Показатели, характеризующие первичную заболеваемость и распространённость, по Калининградской области рассчитаны на 100 тысяч населения на начало года (показатели за 2021 год рассчитаны на численность населения по полу и возрасту на 1 января 2022 года с учётом итогов Всероссийской переписи населения 2020 г. – 1030979, показатели за 2022 год и 2023 год рассчитаны на население на 01.01.2023 – 1032343);

Показатели по Российской Федерации за 2022 год на рисунках 4, 6, 8 и в таблице 1 (по РФ и СЗФО) представлены из статистических материалов «Социально-значимые заболевания населения России в 2022 году»: статистические материалы/ Е.Г. Котова, О.С. Кобякова, В.И. Стародубов, Г.А. Александрова, Н.А. Голубев, Д.А. Кучерявая, Е.В. Огрызко, А.В. Поликарпов, Е.А. Шелепова и др.-М.: ФГБУ «ЦНИИОИЗ» Минздрава России, 2023.-77с.:

- таблица 5.1. Психические и поведенческие расстройства, связанные с употреблением психоактивных веществ в Российской Федерации;
- таблица 5.2. Психические и поведенческие расстройства, связанные с употреблением психоактивных веществ;
- таблица 5.3. Зарегистрировано психических и поведенческих расстройств, связанных с употреблением психоактивных веществ в течение года в Российской Федерации, всего.

Показатели по РФ за 2019 - 2021 годы на рисунках 4, 6, 8 представлены из Аналитического обзора «Состояние и деятельность наркологической службы Российской Федерации в 2021 году», подготовленного сотрудниками ННЦ наркологии - филиала ФГБУ «НМИЦ ПН им. В.П. Сербского» Минздрава России доктором медицинских наук В.В. Киржановой, Н.И. Григоровой, Е.Н. Бобковым, В.Н. Киржановым и сотрудником ФГБУ «НМИЦ ПН им. В.П. Сербского» Минздрава России О.В. Сидорюк.

Показатели анализировались по основным группам заболеваний, выделяемых в государственной отчетности: синдром зависимости от алкоголя, включая алкоголизм и алкогольные психозы, синдром зависимости от наркотиков (наркомания), включая опийную и иные формы зависимости, синдром зависимости от ненаркотических психоактивных веществ (токсикомания). В общее число наркологических расстройств, включены формы злоупотребления, протекающие без синдрома зависимости, такие как \*пагубное (с вредными последствиями) употребление алкоголя, наркотиков и ненаркотических психоактивных веществ.

Представлена заболеваемость наркологическими расстройствами среди городских и сельских жителей (по полу), возрастная динамика заболеваемости алкогольными психозами, алкоголизмом, наркоманией, структура психических и поведенческих расстройств, связанных с употреблением психоактивных веществ.

В связи с организацией единой наркологической службы Калининградской области с 2021 года заболеваемость психическими и поведенческими расстройствами, связанными с употреблением психоактивных веществ не представляется в разрезе административных территорий Калининградской области (приказ Министерства здравоохранения Калининградской области от 25.11.2019 №820 «Об организации единой наркологической службы Калининградской области»).

Данные информационного бюллетеня рекомендуются для использования при разработке мероприятий, направленных на сохранение здоровья населения.

-----  
\*Пагубное (с вредными последствиями) употребление - употребление психоактивного вещества (веществ), вызывающее вред для здоровья, при отсутствии признаков синдрома зависимости. Условное обозначение: ↑ - рост, ↓ - снижение. Сокращение: дкл - декалитры

## Содержание

	стр.
<i>Предисловие</i> .....	2
Содержание.....	4
Характеристика общей заболеваемости психическими и поведенческими расстройствами, связанными с употреблением психоактивных веществ.....	5
- Структура психических и поведенческих расстройств, связанных с употреблением психоактивных веществ, в 2022-2023 годах (рис.1).....	6
- Структура распределения пациентов с наркоманией по виду употребляемого наркотика (опиоидов, каннабиноидов, кокаина, психостимуляторов, др. наркотиков и их сочетаний), в пересчете на общее число зависимых от наркотических веществ в 2019-2023 годах (рис.2 а, б).....	7
- Структура продаж алкоголя в пересчете на одного человека в Калининградской области в 2023 году (рис.2в).....	8
- Динамика первичной заболеваемости и распространённости синдрома зависимости от алкоголя (алкоголизма) по возрастным группам в Калининградской области за 2019 -2023гг. (абс.ч.) (рис.3).....	9
- Динамика первичной заболеваемости и распространённости синдрома зависимости от алкоголя (алкоголизма) среди совокупного населения Калининградской области за 2019-2023гг. (на 100 тыс. населения) (рис.4).....	10
- Динамика первичной заболеваемости и распространённости алкогольных психозов по возрастным группам Калининградской области за 2019-2023гг. (абс.ч.) (рис.5)	11
- Динамика первичной заболеваемости и распространённости алкогольных психозов среди совокупного населения Калининградской области за 2019-2023гг. (на 100 тыс. населения) (рис.6).....	12
- Динамика первичной заболеваемости и распространённости синдрома зависимости от наркотических веществ (наркомании) по возрастным группам населения в Калининградской области за 2019-2023гг. (абс.ч.) (рис.7).....	13
- Динамика первичной заболеваемости и распространённости синдрома зависимости от наркотических веществ (наркомании) среди совокупного населения Калининградской области за 2019-2023гг. (на 100 тыс. населения) (рис.8).....	14
- Динамика показателей первичной заболеваемости психическими расстройствами и расстройствами поведения, связанными с употреблением ПАВ, среди совокупного населения Калининградской области в 2019-2023 годах (табл.1).....	15
- Динамика показателей первичной заболеваемости психическими расстройствами и расстройствами поведения, связанными с употреблением ПАВ, среди мужского населения Калининградской области в 2022-2023 годах (табл.2).....	16
- Динамика показателей первичной заболеваемости психическими расстройствами и расстройствами поведения, связанными с употреблением ПАВ, среди женского населения Калининградской области в 2022-2023годах. (табл.3) .....	17
- Первичная заболеваемость алкогольными психозами, алкоголизмом, наркоманией среди мужского и женского населения (город-село) Калининградской области в 2023 году (на 100 тысяч соответствующего населения) (рис.9а).....	18
- Первичная заболеваемость алкогольными психозами, алкоголизмом, наркоманией среди мужского и женского населения (город-село) Калининградской области в 2023году (на 100 тысяч соответствующего населения) (рис.9б).....	18
Выводы.....	19

## **Характеристика общей заболеваемости психическими и поведенческими расстройствами, связанными с употреблением психоактивных веществ**

В Государственном бюджетном учреждении здравоохранения «Наркологический диспансер Калининградской области» в течение 2023 года находилось под наблюдением 11856 пациентов с психическими и поведенческими расстройствами, связанными с употреблением психоактивных веществ (далее ПАВ), что на 495 пациента больше, чем в 2022 году (2022г. - 11361, 2021г. - 11834, 2020г. - 13328, 2019г. - 13228), в том числе с синдромом зависимости от алкоголя (алкоголизм) – 8717 пациента, что на 697 больше, чем в 2022 году (2022г. - 8020, 2021г. - 8712, 2020 г. - 10120, 2019 г. - 9675, 2018г.), из них 2273 женщин, что на 223 случая больше 2022 года (2022г. - 2050, 2021г. - 1757, 2020г. - 2098, 2019г. - 2420).

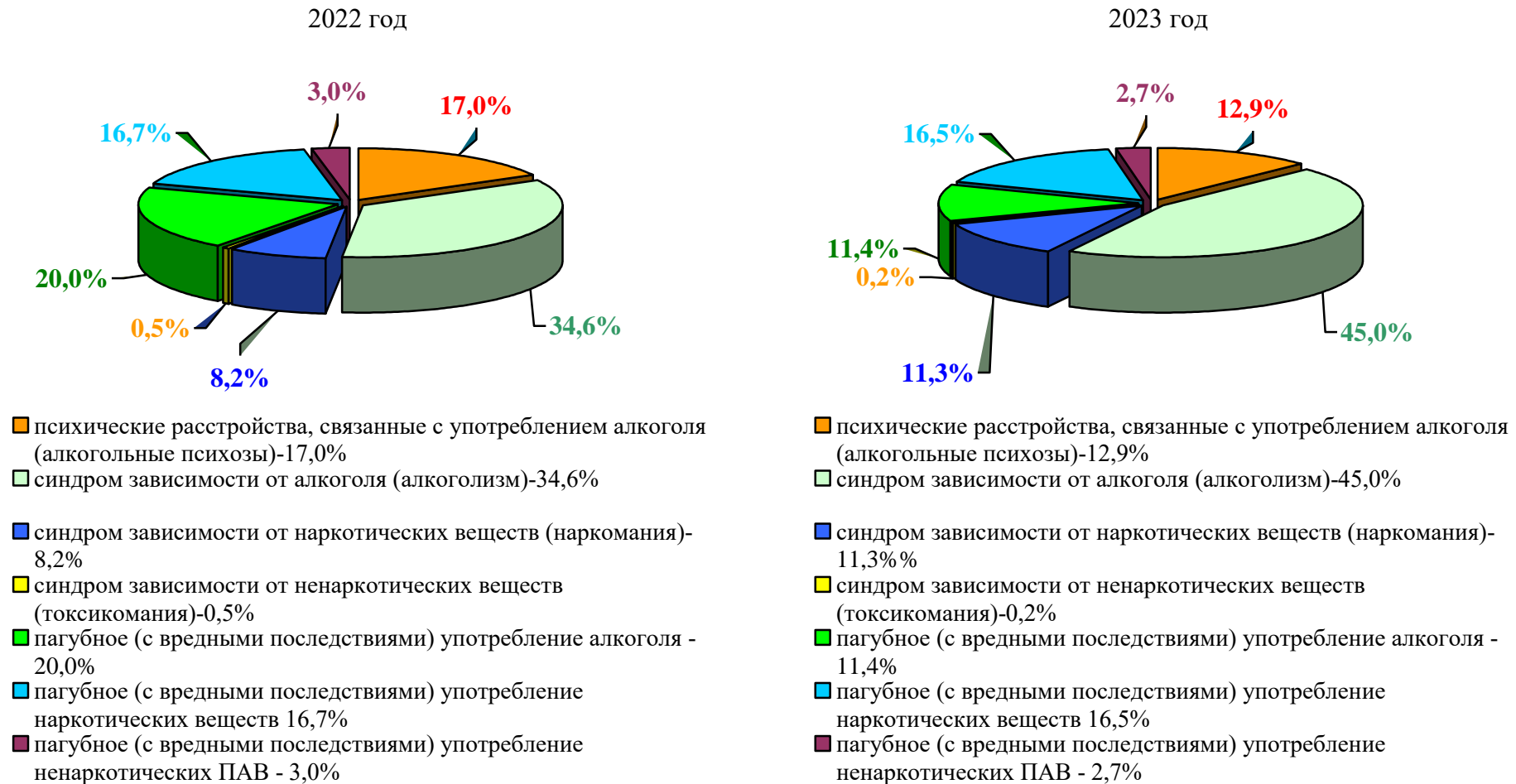
Показатель общей заболеваемости психическими и поведенческими расстройствами, связанными с употреблением психоактивных веществ в 2023 году составил 1148,5 на 100 тысяч населения, что на 4,4% выше показателя 2022 года (2022г.- 1100,5, 2021 г.- 1147,8, 2020г. - 1308,43, 2019г. - 1306,45) (показатели по РФ: 2021г. - 1213,8, 2020г. - 1205,8).

В 2023 году, в сравнении с 2022 годом, отмечается уменьшение общей численности пациентов с пагубным (с вредными последствиями) употреблением алкоголя до 648 чел. (↓ на 152 - 2022г.- 800 чел., 2021г. - 865, 2020г. - 1186, 2019г. - 1152), увеличение общей численности пациентов с пагубным (с вредными последствиями) употреблением наркотиков до 606 чел. (↑ на 159 - 2022г.- 447 чел., 2021г. - 264, 2020г. - 132, 2019г. - 227), ненаркотических ПАВ до 53 чел. - (↑ на 7 - 2022г. - 46 чел., 2021г. - 22, 2020г. - 15, 2019г. - 19).

Диспансерное наблюдение за лицами с психическими расстройствами и (или) расстройствами поведения, связанными с употреблением психоактивных веществ, в государственных медицинских организациях осуществляется в соответствии с Федеральным законом от 21.11.2011 №323-ФЗ «Об основах охраны здоровья граждан в Российской Федерации», а также<sup>2</sup> приказом Минздрава России от 30.12.2015 №1034н, определяющим Порядок диспансерного наблюдения за этой категорией пациентов.

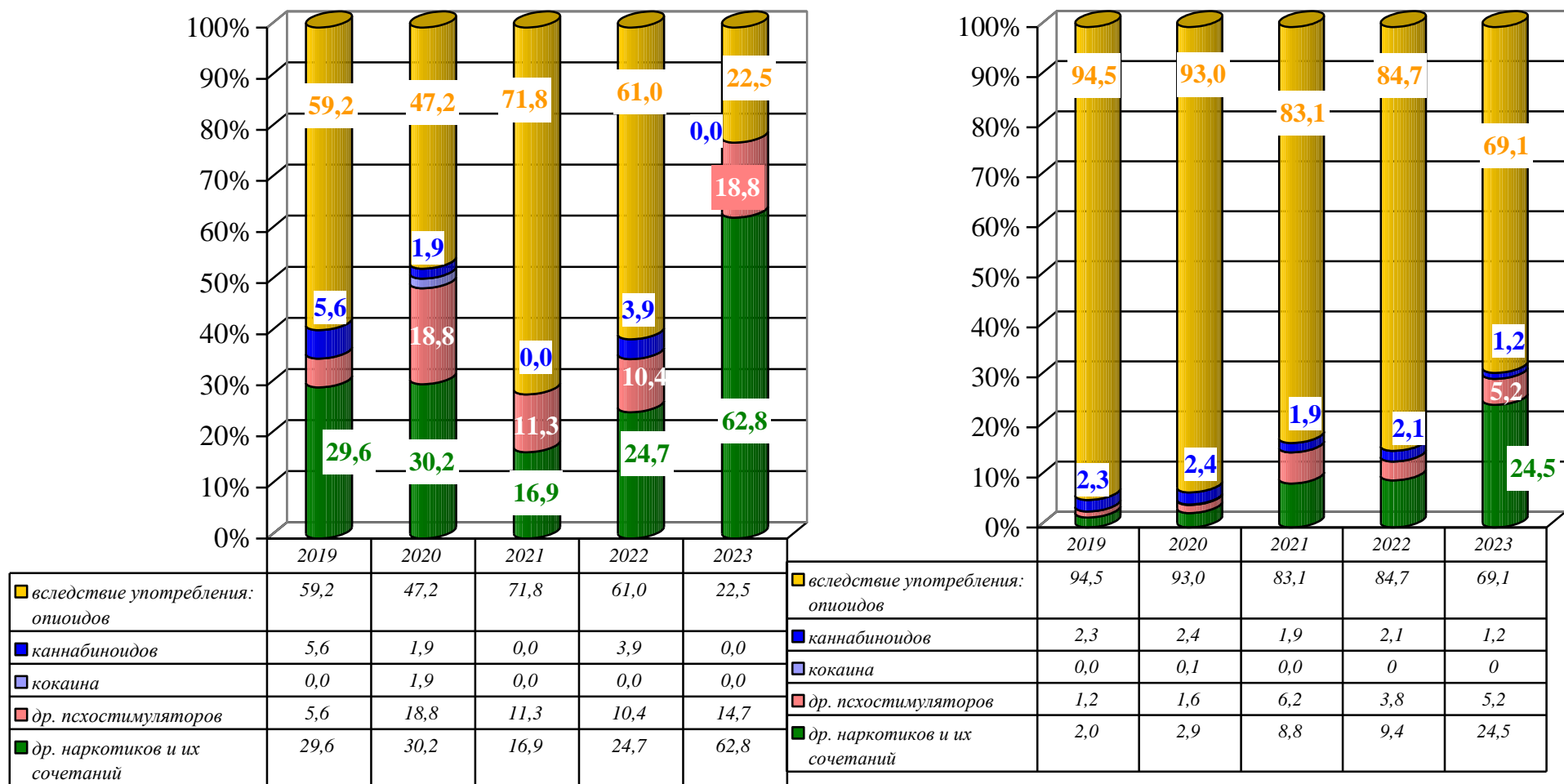
<sup>1</sup> Киржанов В.В., Григорова Н.И., Бобков Е.Н., Киржанов В.Н., Сидорюк О.В. Состояние и деятельность наркологической службы в Российской Федерации в 2021 году: Аналитический обзор.-М.: ФГБУ «НМИЦ ПН им. В.П. Сербского» Минздрава России, 2022.-202с., таблица 25. Общая заболеваемость наркологическими расстройствами населения Российской Федерации, с.116

<sup>2</sup>Приказ Минздрава России от 30.12.2015 г. № 1034н «Об утверждении порядка оказания медицинской помощи по профилю «психиатрия-наркология» и Порядка диспансерного наблюдения за лицами с психическими расстройствами и (или) расстройствами поведения, связанными с употреблением психоактивных веществ» (п.п.12, 13 приложения №2 к данному приказу), зарегистрирован Минюстом РФ 22.03.2016 № 41495, (в редакции приказа Минздрава России от 2019 г. №573н).



**Рис.1.** Структура психических и поведенческих расстройств, связанных с употреблением психоактивных веществ, в 2022-2023 годах (впервые зарегистрированные, %)

В структуре психических и поведенческих расстройств, связанных с употреблением психоактивных веществ (ПАВ), зарегистрированных впервые в жизни, первое место занимают расстройства, связанные с употреблением алкоголя; совокупный показатель в 2023 году составил – 69,3% (2022г. – 68,3%), на втором месте - доля расстройств, связанных с употреблением наркотических веществ – 27,8% (2022г. – 28,2%); на третьем - доля расстройств, связанных с употреблением ненаркотических психоактивных веществ – 2,9% (2022г. – 3,5%) (рис.1).



а) Впервые зарегистрированные

б) Зарегистрированные в течение года

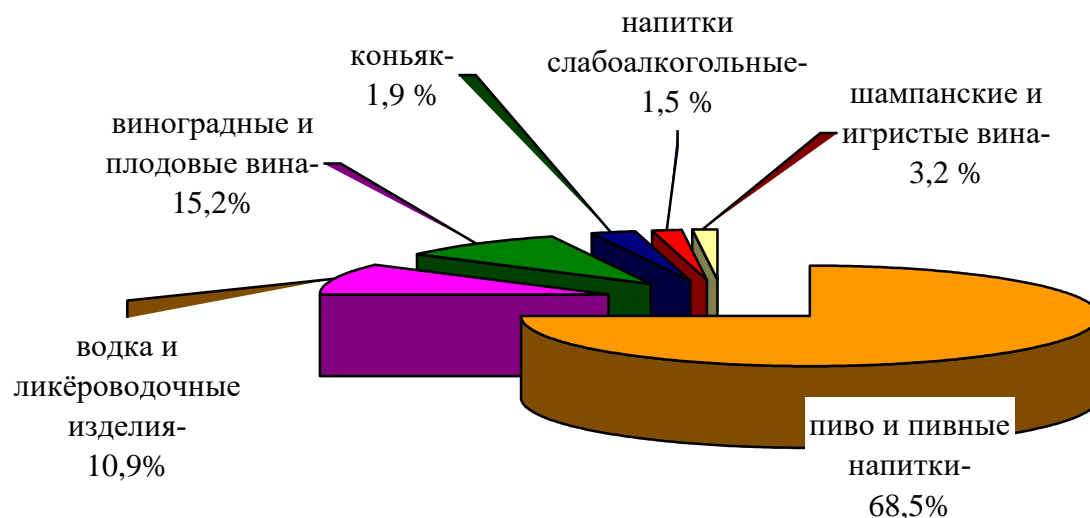
**Рис.2.** Структура распределения пациентов с наркоманией по виду употребляемого наркотика (опиоидов, каннабиноидов, кокаина, психостимуляторов, др. наркотиков и их сочетаний), в пересчете на общее число зависимых от наркотических веществ в 2019-2023гг., (%)

В 2023 году, в сравнении с 2022 годом, в структуре первичной заболеваемости наркоманией распределение пациентов по виду употребляемого наркотика следующее: отмечается увеличение доли заболеваемости вследствие употребления других наркотиков и их сочетаний до 62,8% (2022г. – 24,7%), других психостимуляторов до 14,7% (2022г. – 10,4 %) от общего числа впервые обратившихся за лечением больных наркоманией и уменьшение доли больных опиоидной наркоманией до 22,5% (2022г. – 61,0%), каннабиноидов до 0% (2022г. – 3,9), употребление кокаина с 2021 года не регистрируется (рис. 2а).

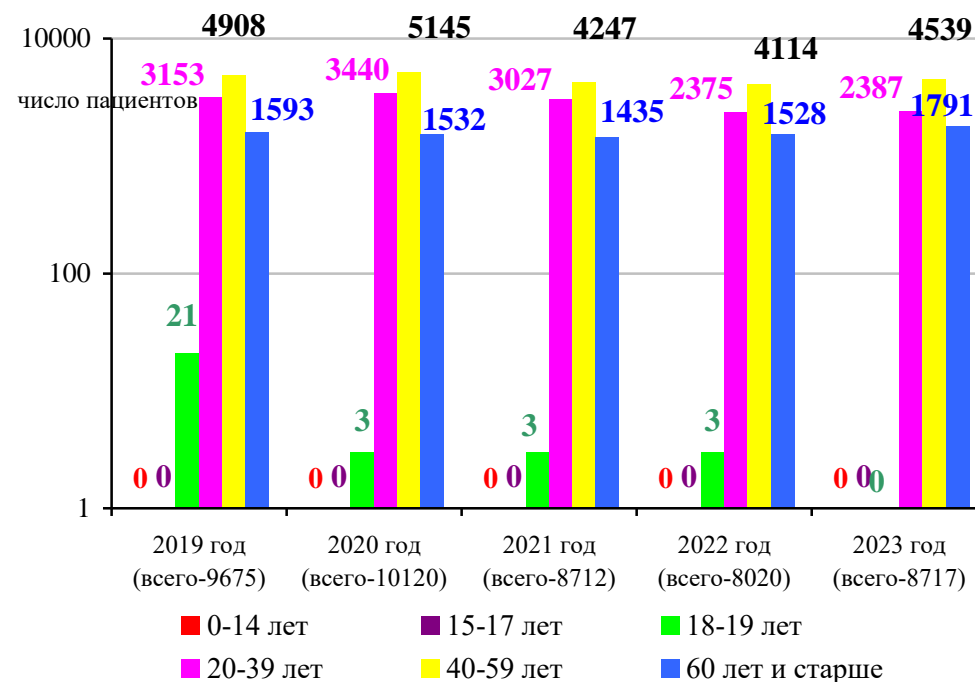
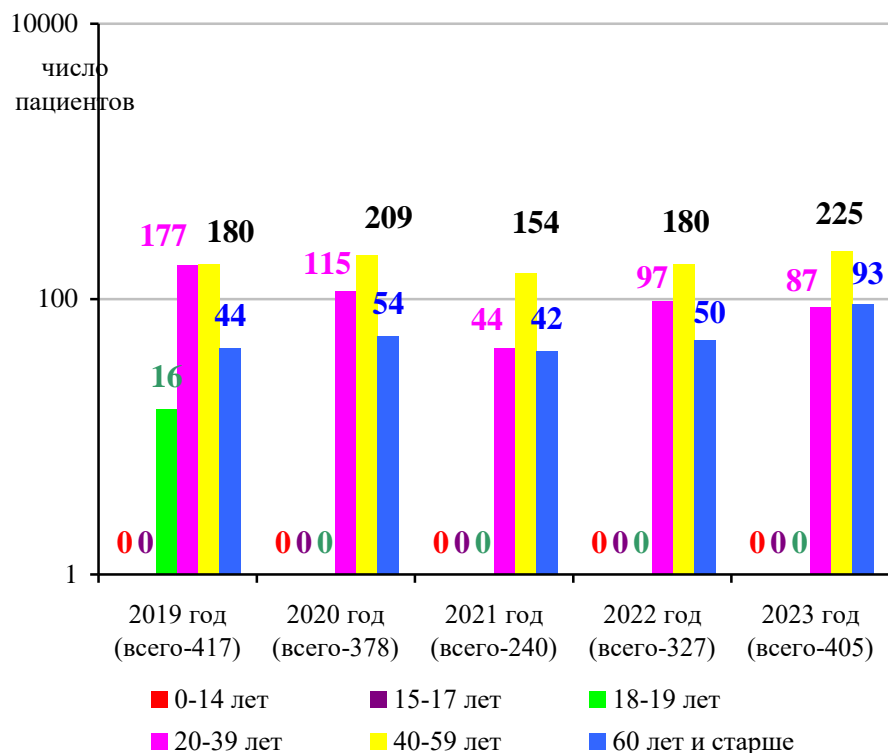
По данным Федеральной службы по контролю за алкогольным и табачным рынками в 2023 году в Калининградской области объем продаж населению алкогольной продукции по сравнению с 2022г. увеличился как в абсолютных цифрах (с 1912,5 тыс. дкл в 2022г. до 1988,6 тыс. дкл в 2023г.), так и на душу населения (с 18,6 л в 2022г. до 19,3 л в 2023г.).

Объемы продаж увеличились по всем группам алкогольной продукции, кроме водки, пива и пивных напитков.

В 2023 году в структуре продаж алкогольных напитков в пересчете на душу населения по Калининградской области в целом лидирующее место занимает пиво и пивные напитки (68,5%), виноградные и плодовые вина составляют 15,2%, водка и ликёроводочные изделия – 10,9%, шампанские и игристые вина – 3,2%, коньяк – 1,9%, напитки слабоалкогольные – 1,5% (рис. 2в).



**Рис.2в.** Структура продаж алкоголя в пересчете на одного человека в Калининградской области в 2023 году



а) Взято под наблюдение пациентов с диагнозом, установленным впервые в жизни

б) Количество пациентов зарегистрированных в течение года

**Рис.3.** Динамика первичной заболеваемости и распространённости синдрома зависимости от алкоголя (алкоголизма) по возрастным группам в Калининградской области за 2019-2023гг. (абс.ч.)

В 2023 году, как и 2020, 2021, 2022 годах, самый высокий уровень первичной заболеваемости алкоголизмом установлен в возрастной группе 40-59 лет, исключение за пятилетний период (2019-2023гг.) составил 2019 год, когда самый высокий показатель (на 100 тыс. соответствующего населения), среди возрастных групп, был зарегистрирован в возрастной группе 18-19 лет – 77,2 (16 сл.).

В 2023 году в возрастной группе 40-59 лет показатель на 100 тыс. населения составил 77,8 (225 случаев) (2022г. -62,2 - 180 сл.), отмечается рост в 1,25 раза (↑ на 45 чел.), второе место заняла возрастная группа 60 лет и старше с показателем 38,8 (93 случая) (2022г. – 20,8 -50 сл.), отмечается рост в 1,9 раза (↑ на 43 чел.) сместив на третье место, в сравнении с 2022 годом, возрастную группу 20-39 лет – 31,5 (87 случаев) (2022г. – 35,2 -97 сл.) - снижение в 1,1 раза (↓ на 10 чел.).

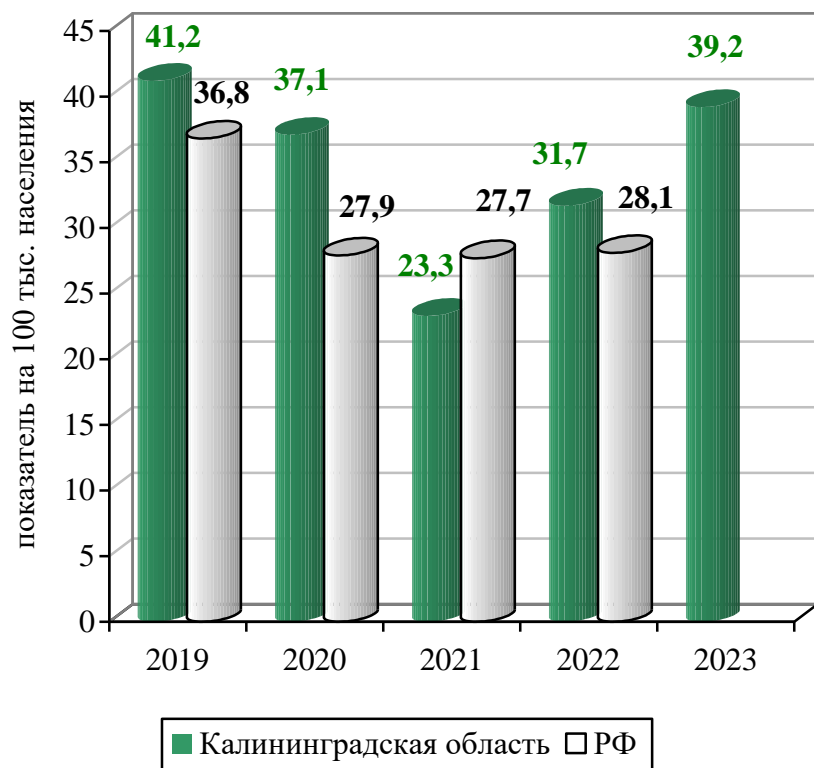
В возрастных группах 0-14 лет, 15-17 лет, 18-19 лет случаи алкоголизма в 2023 году, также как и 2022 году, не регистрировались.

Показатель первичной заболеваемости алкоголизмом в Калининградской области в 2023 году по совокупному населению составил 39,2 на 100 тыс. населения (405 случаев), отмечается рост в 1,2 раза (↑ на 78 чел.) в сравнении с 2022 годом (31,7 - 327 сл.) (рис. 3а, 4а).

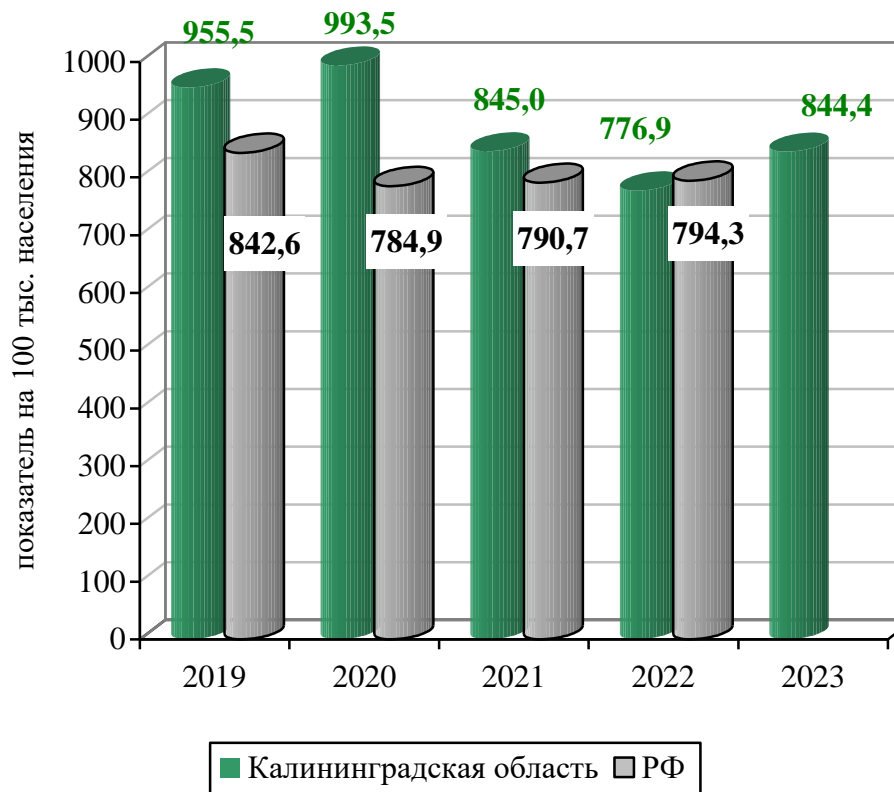
В 2023 году самый высокий уровень распространённости алкоголизма, как и в 2022 году, остается в возрастной группе 40-59 лет, показатель на 100 тыс. населения – 1569,6 (4539 случаев) (2022г. – 1422,6 - 4114 сл.), отмечается рост на 10,3% (↑ на 425 чел.), второе место занимает возрастная группа 20-39 лет – 865,4 (2387 случаев) (2022г. – 861,0 - 2375 сл.) – рост на 0,5% (↑ на 12 чел.), на третьем месте - 60 лет и старше – 746,4 (1791 случаев) (2022г. – 636,8 - 1528 сл.) - рост на 17,2% (↑ на 263 чел.), в возрастной группе 18-19 лет не зарегистрированы случаи (2022г. – 12,9 - 3 сл.)

В возрастных группах 0-14 лет, 15 -17 лет случаи алкоголизма в 2023 году, также как и 2022 году, не регистрировались.

Показатель распространённости алкоголизма в Калининградской области в 2023 году по совокупному населению составил 844,4 на 100 тыс. населения (8717 случаев), отмечается рост на 8,7% (↑ на 697 сл.) в сравнении с 2022 годом (776,9 – 8020 сл.) (рис.36, 46).

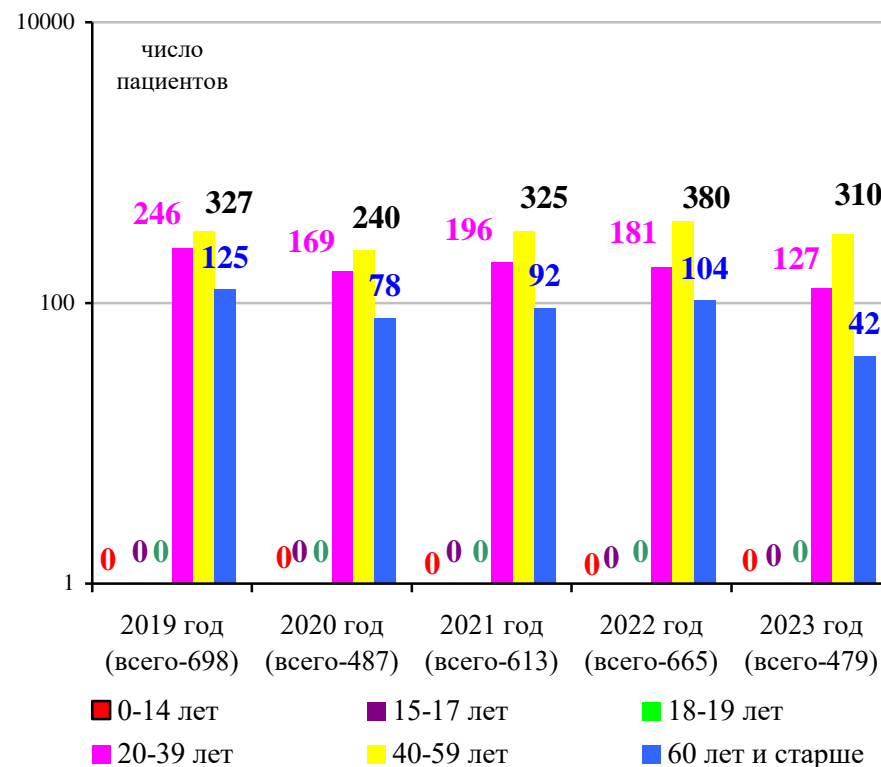
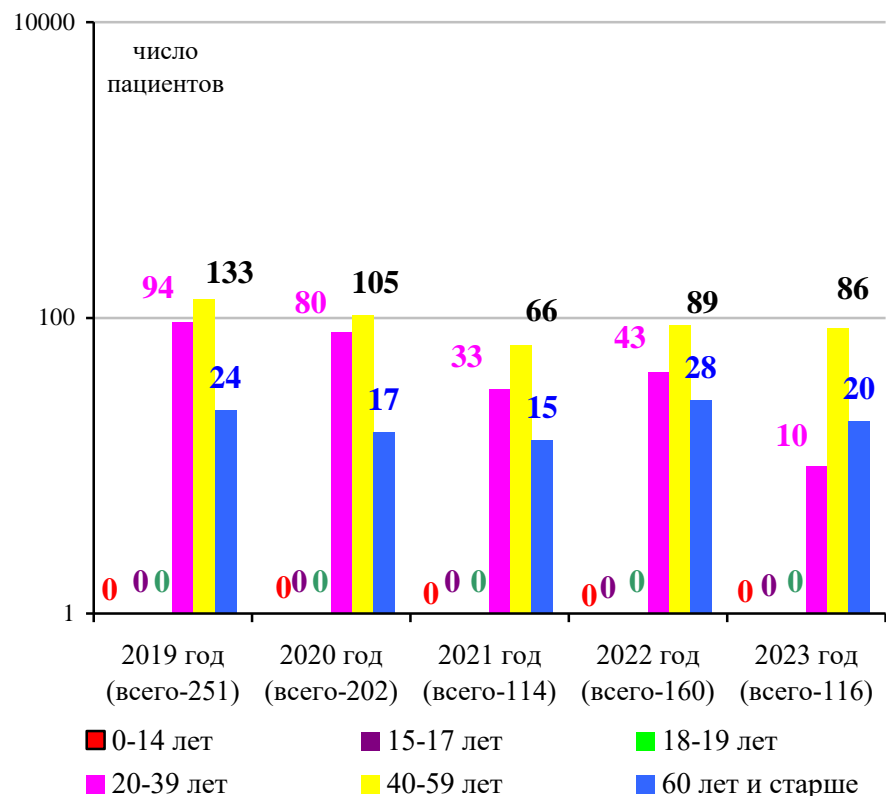


а) Первичная заболеваемость



б) Распространённость

**Рис. 4.** Динамика первичной заболеваемости и распространённости синдрома зависимости от алкоголя (алкоголизма) среди совокупного населения Калининградской области за 2019-2023гг. (на 100 тыс. населения)



а) Взято под наблюдение пациентов с диагнозом, установленным впервые в жизни

б) Количество пациентов зарегистрированных в течение года

**Рис.5.** Динамика первичной заболеваемости и распространённости алкогольных психозов по возрастным группам населения Калининградской области за 2019-2023гг. (абс.ч.)

В 2023 году самая высокая первичная заболеваемость алкогольными психозами установлена в возрастной группе 40-59 лет, показатель на 100 тыс. населения – 29,7 (86 случаев) (2022г. – 30,8 - 89 сл.), отмечается снижение на 3,6% (↓ на 3 чел.), второе место занимает возрастная группа 20-39 лет – 3,6 (10 случаев) (2022г. – 15,6 – (43 сл.), отмечается снижение в 4,3 раза (↓ на 33 чел.), на третьем месте - 60 лет и старше – 8,3 (20 случаев) (2022г. – 11,7 – 28 сл.), отмечается снижение на 29,1% (↓ на 8 чел.).

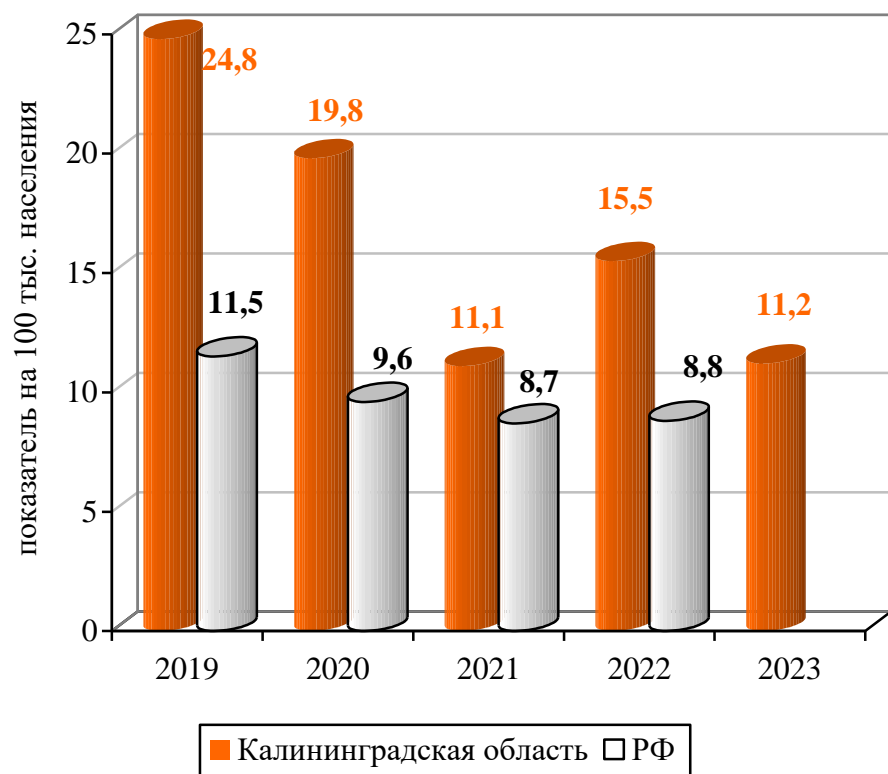
В возрастных группах 0-14 лет, 15-17 лет, 18-19 лет случаи алкогольных психозов в 2023 году, также как и 2022 году, не регистрировались.

Показатель первичной заболеваемости алкогольными психозами среди совокупного населения Калининградской области составил 11,2 на 100 тыс. населения (116 случаев), отмечается снижение на 27,7% (↓ на 44 сл.) в сравнении с 2022 годом (15,5 –160 сл.) (рис. 5а, 6а).

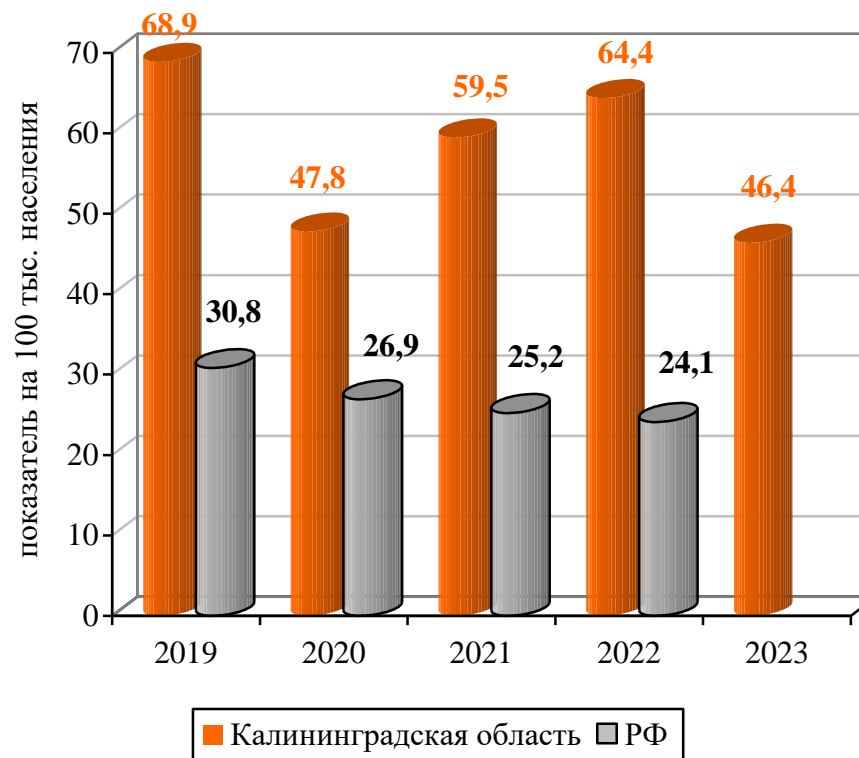
В 2023 году самый высокий уровень распространённости алкогольных психозов отмечается также в возрастной группе 40-59 лет, показатель на 100 тыс. населения – 107,2 (310 случаев) (2022г. – 131,4 – 380 сл.), отмечается снижение на 18,4% (↓ на 70 чел.), второе место занимает возрастная группа 20-39 лет – 46,0 (127 случаев) (2022г. – 65,6 – 181 сл.) - снижение на 29,9% (↓ на 54 чел.), на третьем месте - 60 лет и старше – 17,5 (42 случая) (2022г. – 43,3 – 104 сл.) – снижение в 2,5 раза (↓ на 62 чел.).

В возрастных группах 0-14 лет, 15-17 лет, 18-19 лет случаи алкогольных психозов в 2023 году, также как и 2022 году, не регистрировались.

Показатель распространённости алкогольных психозов среди совокупного населения Калининградской области составил 46,4 на 100 тыс. населения (479 случаев), снижение на 28,0% (↓ на 186 сл.) в сравнении с 2022 годом (64,4 – 665 сл.) (рис. 5б, 6б).

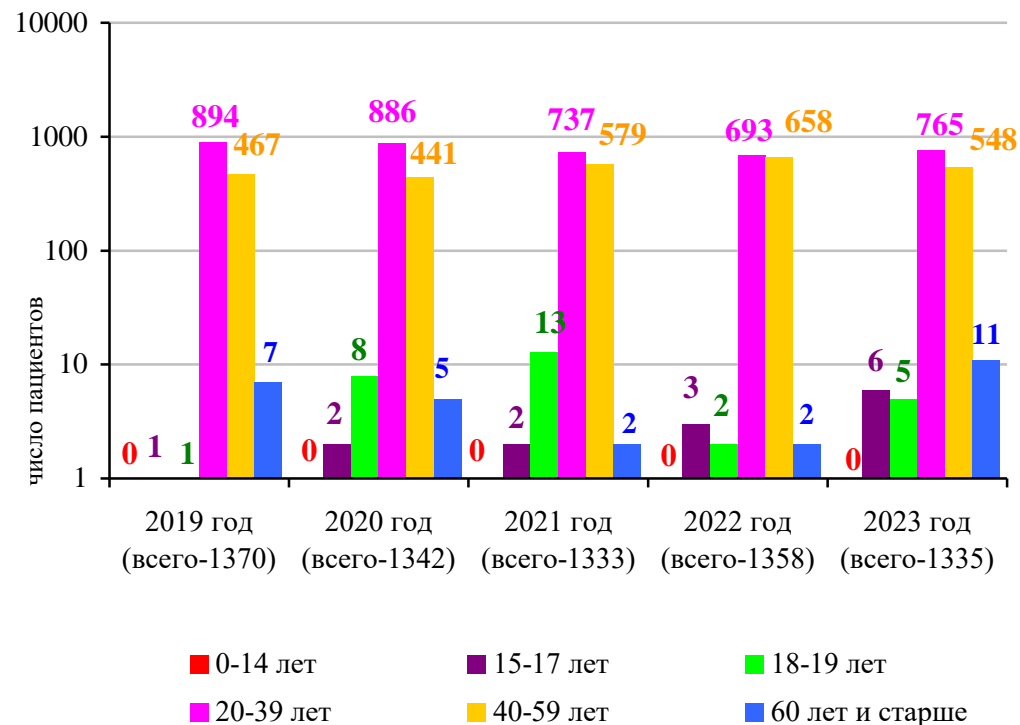
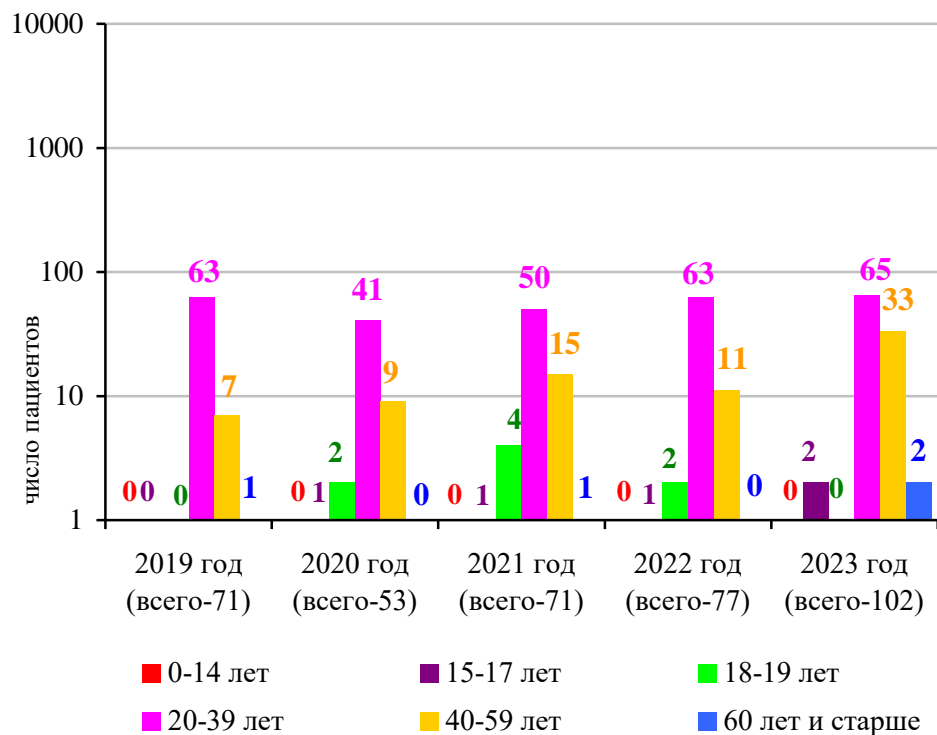


а) Первичная заболеваемость



б) Распространённость

**Рис.6.** Динамика первичной заболеваемости и распространённости алкогольных психозов среди совокупного населения Калининградской области за 2019-2023гг. (на 100 тыс. населения)



а) Взято под наблюдение пациентов с диагнозом, установленным впервые в жизни

б) Количество пациентов зарегистрированных в течение года

**Рис. 7.** Динамика первичной заболеваемости и распространённости синдрома зависимости от наркотических веществ (наркомании) по возрастным группам в Калининградской области за 2019-2023гг. (абс.ч.)

В 2023 году самая высокая первичная заболеваемость наркоманией остается в возрастной группе 20-39 лет, показатель на 100 тыс. населения – 23,6 (65 случаев), отмечается рост на 3,5% (↑ на 2 чел.) в сравнении с 2022 годом (22,8 – 63 случая), на втором месте - 40-59 лет – 11,4 (33 случая) (2022г. – 3,8 – 11 сл.) – рост в 3,0 раза (↑ на 22 чел.), на третьем месте – 15-17 лет – 6,2 (2 случая) (2022г. – 3,1 – 1 сл.) (↑ на 1 чел.), четвертое место заняла возрастная группа 60 лет и старше – 0,83 (2 случая) (2022г. – 0 сл.) (↑ на 2 чел.), в возрастной группе 18-19 лет не зарегистрированы случаи (2022г. – 8,6 - 2 сл.) (↓ на 2 сл.).

За пятилетие 2019-2023гг. в возрастной группе 0-14 лет в случаи наркомании не регистрировались.

Показатель первичной заболеваемости наркоманией среди совокупного населения Калининградской области в 2023 году составил 9,9 на 100 тыс. населения (102 сл.), отмечается рост на 32,0 % (↑ на 25 чел.) в сравнении с 2022 годом (7,5 - 77 сл.) (рис.7а, 8а).

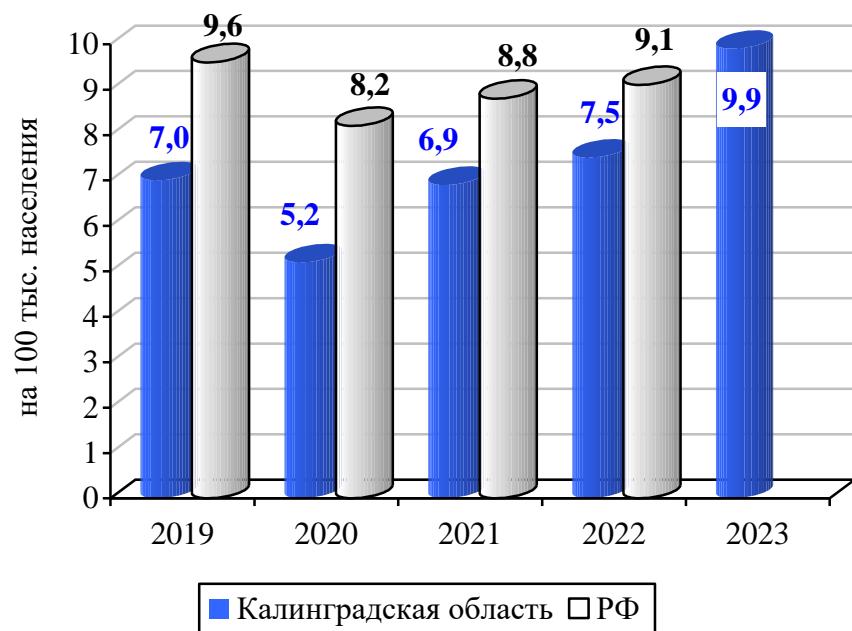
В 2023 году самый высокий уровень распространённости наркомании также остается в возрастной группе 20-39 лет, показатель на 100 тыс. населения – 277,3 (765 случаев), в сравнении с 2022 годом отмечается снижение на 10,4% (↓ на 72 сл.) (251,2 - 693 сл.), второе место занимает возрастная группа 40-59 лет – 189,5 (548 случаев) (2022г. – 227,5 - 658 сл.) - снижение на 16,7% (↓ на 110 чел.), на третьем – 18-19 лет – 21,5 (5 случаев) (2022 г. – 8,6 - 2 сл., ↓ на 3 чел.), на четвертом – 15-17 лет – 18,5 (6 случаев) (2022 г. – 9,3- 3 сл.), рост в 2,0 раза ((↑ на 3 чел.), на пятом месте - 60 лет и старше – 4,6 (11 случаев) (2022г. – 0,8 – 2 сл.), рост в 5,5 раза ((↑ на 9 чел.).

За пятилетний период (2019-2023гг.) в возрастной группе 0-14 лет случаи наркомании не зарегистрированы.

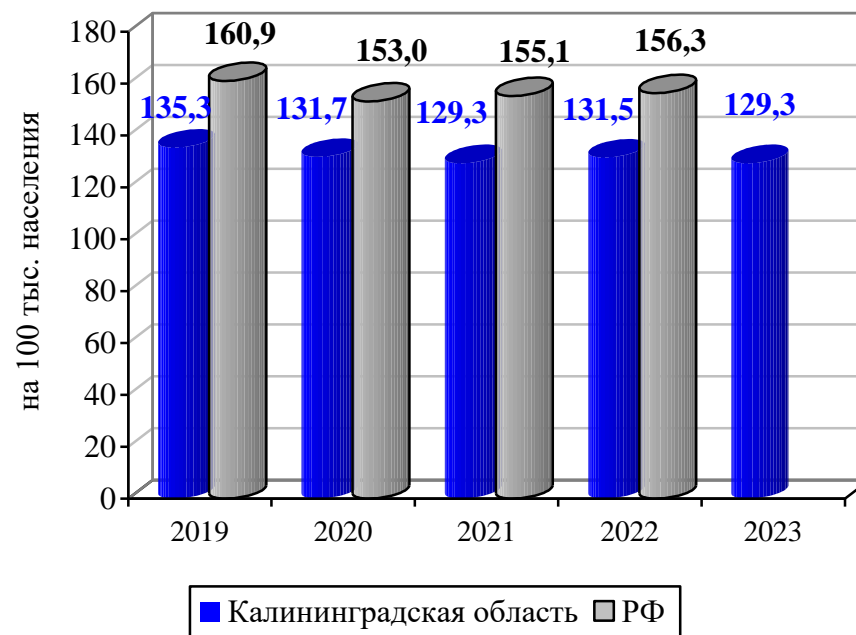
Показатель распространённости наркомании среди совокупного населения Калининградской области в 2023 году составил 129,3 на 100 тыс. населения (1335 сл.), отмечается незначительное снижение на 1,7% (↓ на 23 чел.) в сравнении с 2022 годом (131,5 - 1358 сл.) (рис. 76, 86).

В 2023 году из общего числа потребителей наркотиков (1941) употребляли наркотики инъекционным способом 935 пациентов, что составило 48,2% от общего числа потребителей наркотиков (2022 г. – 52,1%, соответственно, 1805 и 941).

Пациенты, употребляющие наркотики инъекционным способом, являются группой риска распространения ВИЧ-инфекции и других парентеральных инфекций. Из общего числа зарегистрированных потребителей инъекционных наркотиков (935) в 2023 году инфицированы вирусом иммунодефицита 37,5% или 351 человек (в 2022 г. - 41,0%, соответственно, 941 и 386 человек).



а) Первичная заболеваемость



б) Распространённость

**Рис. 8.** Динамика первичной заболеваемости и распространённости синдрома зависимости от наркотических веществ (наркомании) среди совокупного населения Калининградской области за 2019-2023гг. (на 100 тыс. населения)

Число пациентов с впервые в жизни установленным диагнозом психические и поведенческие расстройства, связанные с употреблением психоактивных веществ – всего (код заболевания по МКБ-10 <1> - F10-F19) в 2023 году составило 900 человек, что на 44 человека меньше, чем в 2022 году (944). Показатель первичной заболеваемости психическими расстройствами и расстройствами поведения, связанными с употреблением психоактивных веществ – 87,2 на 100 тыс. населения, что в 1,04 раза ниже уровня 2022 года (91,4) (табл.1), (<sup>1</sup>показатель РФ 2021г. – 92,8).

**Таблица 1. Динамика показателей первичной заболеваемости психическими расстройствами и расстройствами поведения, связанными с употреблением ПАВ, среди совокупного населения Калининградской области в 2019-2023 годах**

Показатели/годы (Классы, нозологии болезней)	2019 год		2020 год		2021 год		2022 год		2023 год		Тенденция сравнение с предыдущим (2022) годом		2022 год		
	абс.ч.	00/000	абс.ч.	00/000	абс.ч.	00/000	абс.ч.	00/000	абс.ч.	00/000	графическое выражение	количественн ое выражение (разы)	00/000	00/000	
Психические и поведенческие расстройства, связанные с употреблением психоактивных веществ (ПАВ), ВСЕГО, в т.ч.:	1260	124,4	1098	107,8	773	75,0	944	91,4	900	87,2	↓	1,04	данных нет	данных нет	
психотические расстройства, связанные с употреблением алкоголя (алкогольные психозы)	251	24,8	202	19,8	114	11,1	160	15,5	116	11,2	↓	1,4	7,7	8,8	
синдром зависимости от алкоголя (алкоголизм)	417	41,2	378	37,1	240	23,3	327	31,7	405	39,2	↑	1,2	26,1	28,1	
синдром зависимости от наркотических веществ (наркомания)	71	7,0	53	5,2	71	6,9	77	7,5	102	9,9	↑	1,3	7,9	9,1	
синдром зависимости от ненаркотических психоактивных веществ (токсикомания)	4	0,4	2	0,2	0	0,0	5	0,5	2	0,2	↓	с 5-ти до 2-х	0,07	0,15	
Пагубное (с вредными последствиями)	алкоголя	374	36,9	391	38,4	208	20,2	158	15,3	103	10,0	↓	1,5	данных нет	данных нет
	наркотиков	135	13,3	65	6,4	128	12,4	189	18,3	148	14,3	↓	1,3	данных нет	данных нет
употребление:	ненаркотических ПАВ	8	0,8	7	0,7	12	1,2	28	2,7	24	2,3	↓	1,2	данных нет	данных нет

<1> Международная статистическая классификация болезней и проблем, связанных со здоровьем (10-й пересмотр).

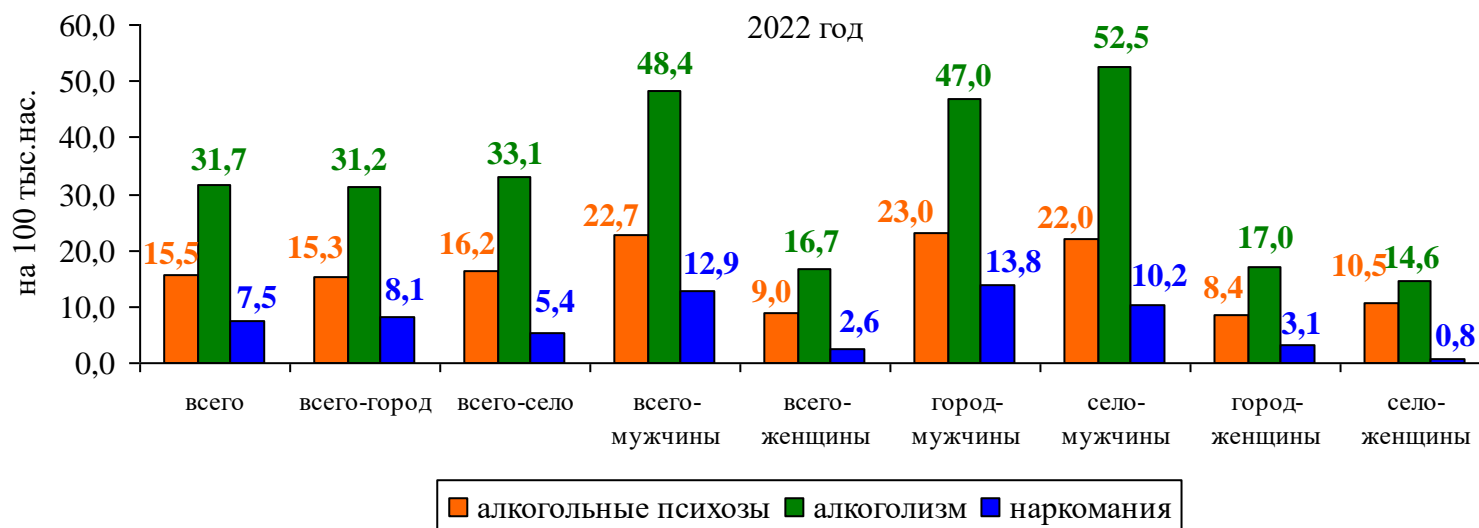
<sup>1</sup> Киржанов В.В., Григорова Н.И., Бобков Е.Н., Киржанов В.Н., Сидорюк О.В. Состояние и деятельность наркологической службы в Российской Федерации в 2021 году: Аналитический обзор.-М.: ФГБУ «НМИЦ ПН им. В.П. Сербского» Минздрава России, 2022.-202с., таблица 42. Первичная заболеваемость наркологическими расстройствами населения Российской Федерации, с.150

Таблица 2. Динамика показателей первичной заболеваемости психическими расстройствами и расстройствами поведения, связанными с употреблением ПАВ, среди мужского населения Калининградской области в 2022-2023 годах

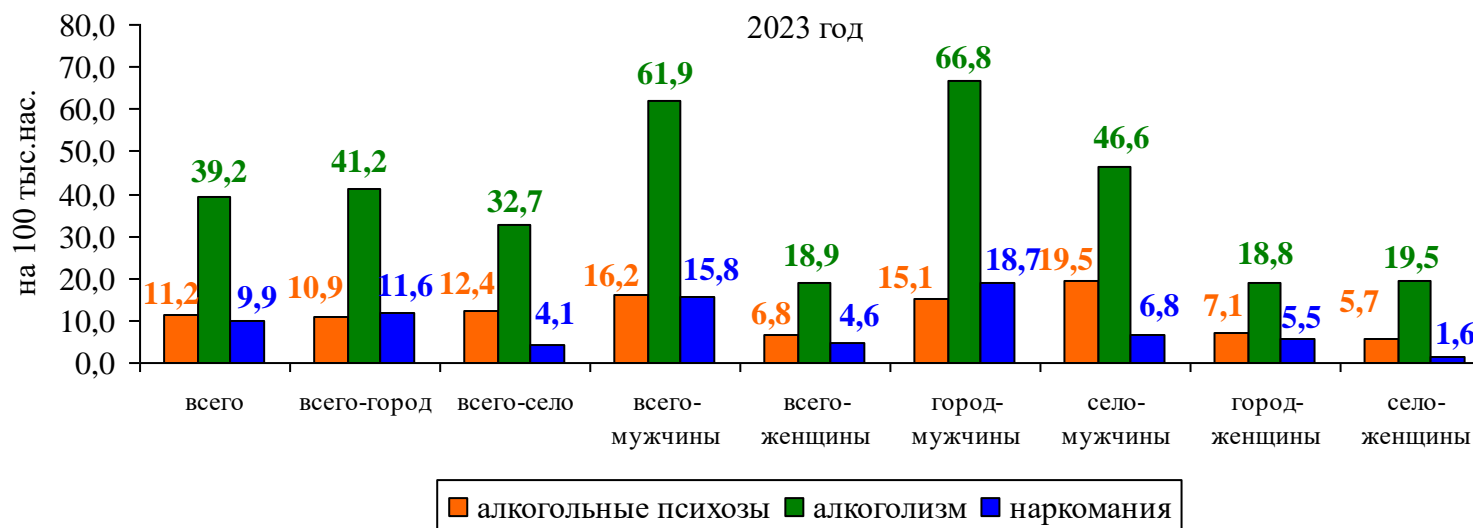
Наименование болезней	ВСЕГО мужчины				Тенденция сравнение с предыдущим (2022) годом		городские мужчины				Тенденция сравнение с предыдущим (2022) годом		сельские мужчины				Тенденция сравнение с предыдущим (2022) годом		
	2022 год		2023 год		графическое выражение	количественное выражение (разы)	2022 год		2023 год		графическое выражение	количественное выражение (разы)	2022 год		2023 год		графическое выражение	количественное выражение (разы)	
	абс. ч.	на 100 тыс.	абс. ч.	на 100 тыс.			абс. ч.	на 100 тыс.	абс. ч.	на 100 тыс.			абс. ч.	на 100 тыс.					
Психические и поведенческие расстройства, связанные с употреблением психоактивных веществ, ВСЕГО, в т.ч.:	731	149,8	667	136,7	↓	1,1	551	149,0	530	143,3	↓	1,04	180	152,4	137	116,0	↓	1,3	
психотические расстройства, связанные с употреблением алкоголя (алкогольные психозы)	111	22,7	79	16,2	↓	1,4	85	23,0	56	15,1	↓	1,5	26	22,0	23	19,5	↓	1,1	
синдром зависимости от алкоголя (алкоголизм)	236	48,4	302	61,9	↑	1,3	174	47,0	247	66,8	↑	1,4	62	52,5	55	46,6	↓	1,1	
синдром зависимости от наркотических веществ (наркомании)	63	12,9	77	15,8	↑	1,2	51	13,8	69	18,7	↑	1,4	12	10,2	8	6,8	↓	1,5	
синдром зависимости от ненаркотических психоактивных веществ (токсикомания)	5	1,0	0	0,0	↓	до 0	3	0,8	0	0,0	↓	до 0	2	1,7	0	0,0	↓	до 0	
Пагубное (с вредными последствиями) употребление:	алкоголя	131	26,8	72	14,8	↓	1,8	90	24,3	47	12,7	↓	1,9	41	34,7	25	21,2	↓	1,6
	наркотиков	171	35,0	120	24,6	↓	1,4	128	34,6	96	26,0	↓	1,3	43	36,4	24	20,3	↓	1,8
	ненаркотических ПАВ	14	2,9	17	3,5	↑	1,2	11	3,0	15	4,1	↑	1,4	3	2,5	2	1,7	↓	1,5

Таблица 3. Динамика показателей первичной заболеваемости психическими расстройствами и расстройствами поведения, связанными с употреблением ПАВ, среди женского населения Калининградской области в 2022-2023 годах

Наименование болезней	ВСЕГО женщины				Тенденция сравнение с предыдущим (2022) годом		городские женщины				Тенденция сравнение с предыдущим (2022) годом		сельские женщины				Тенденция сравнение с предыдущим (2022) годом		
	2022 год		2023 год		графическое выражение	количественное выражение (разы)	2022 год		2023 год		графическое выражение	количественное выражение (разы)	2022 год		2023 год		графическое выражение	количественное выражение (разы)	
	абс.ч.	на 100 тыс.	абс.ч.	на 100 тыс.			абс.ч.	на 100 тыс.	абс.ч.	на 100 тыс.			абс.ч.	на 100 тыс.	абс.ч.	на 100 тыс.			
Психические и поведенческие расстройства, связанные с употреблением психоактивных веществ, ВСЕГО, в т.ч.:	213	39,1	233	42,8	↑	1,1	167	39,0	185	43,9	↑	1,1	46	37,3	48	38,9	↑	1,04	
психотические расстройства, связанные с употреблением алкоголя (алкогольные психозы)	49	9,0	37	6,8	↓	1,3	36	8,4	30	7,1	↓	1,2	13	10,5	7	5,7	↓	1,8	
синдром зависимости от алкоголя (алкоголизм)	91	16,7	103	18,9	↑	1,1	73	17,0	79	18,8	↑	1,1	18	14,6	24	19,5	↑	1,3	
синдром зависимости от наркотических веществ (наркомании)	14	2,6	25	4,6	↑	1,8	13	3,1	23	5,5	↑	1,8	1	0,8	2	1,6	↑	с 1 до 2-х	
синдром зависимости от ненаркотических психоактивных веществ (токсикомания)	0	0,0	2	0,4	↑	с 0 до 2-х	0	0,0	2	0,5	↑	с 0 до 2-х	0	0,0	0	0,0	=	0	
Пагубное (с вредными последствиями) употребление:	алкоголя	27	5,0	31	5,7	↑	1,1	18	4,3	22	5,2	↓	1,2	9	7,3	9	7,3	=	без.изм.
	наркотиков	18	3,3	28	5,1	↑	1,5	14	3,3	22	5,2	↑	1,6	4	3,2	6	4,9	↑	с 4-х до 6-ти
	ненаркотических ПАВ	14	2,6	7	1,3	↓	2,0	13	3,1	7	1,7	↓	1,8	1	0,8	0	0	↓	до 0



**Рис.9а.** Первичная заболеваемость алкогольными психозами, алкоголизмом, наркоманией среди мужского и женского населения (город-село) Калининградской области в 2022 году (на 100 тысяч соответствующего населения)



**Рис.9б.** Первичная заболеваемость алкогольными психозами, алкоголизмом, наркоманией среди мужского и женского населения (город-село) Калининградской области в 2023 году (на 100 тысяч соответствующего населения)

При сравнении показателей первичной заболеваемости за 2023 год среди всего городского и сельского населения, можно отметить, что первичная заболеваемость по алкогольным психозам выше среди сельского населения в 1,14 раза (2022г. – в 1,06), по алкоголизму и наркомании выше среди городского населения в 1,26 раза (2022г. - в 1,06) и 2,8 раза (2022г. - в 1,5) соответственно.

Соотношение всего женщины/мужчины, соответственно, по алкогольным психозам 1:2,4 (2022г. -1:2,5), алкоголизму 1:3,3 (2022г. - 1:2,9), наркомании 1:3,4 (2022г. - 1:5,0).

Соотношение мужчины – город/село, соответственно, по алкогольным психозам 1:1,3 (2022г. – 1,05:1), алкоголизму 1,4:1 (2022г. - 1:1,12), наркомании 2,8:1 (2022г. – 1,35:1).

Соотношение женщины – город/село, соответственно, по алкогольным психозам 1,25:1 (2022г. - 1:1,25), алкоголизму 1:1,04 (2022г. – 1,16:1), наркомании 3,4:1 (2022г. – 3,9:1) (табл. 2, 3, рис. 9а,9б).

### **ВЫВОДЫ:**

по данным статистической формы 11 «Сведения о заболеваниях наркологическими расстройствами» (таблица 2000: Число заболеваний наркологическими расстройствами, зарегистрированных организацией впервые в жизни) в Калининградской области установлено:

- число пациентов с впервые в жизни установленным диагнозом психические и поведенческие расстройства, связанные с употреблением психоактивных веществ в 2023 году составило 900 человек, что на 44 человека меньше, чем в 2022 году (944). Показатель первичной заболеваемости психическими расстройствами и расстройствами поведения, связанными с употреблением психоактивных веществ – 87,2 на 100 тыс. населения, что в 1,04 раза ниже уровня 2022 года (91,4);
- в 2023 году, в сравнении с 2022 годом, отмечается снижение первичной заболеваемости среди совокупного населения алкогольными психозами в 1,4 раза (-44 сл.), рост - алкоголизмом в 1,2 раза (+78 сл.) и наркоманией в 1,3 раза (+25 сл.);
- за пятилетний период (2019-2023гг.) отмечается снижение первичной заболеваемости в 1,4 раза, показатель снизился с 124,4 на 100 тыс. населения до 87,2, в абсолютных числах снижение составило 360 человек (2019 г. – 1260, 2023 г. – 900).
- за пятилетний период (2019-2023гг.) отмечается снижение первичной заболеваемости среди совокупного населения алкогольными психозами в 2,2 раза (-116 сл.), алкоголизмом в 1,05 раза (-12 сл.) и рост - наркоманией в 1,4 раза (+31сл.);

- в 2023 году первичная заболеваемость среди совокупного населения алкогольными психозами в 1,14 раза выше среди сельского населения в сравнении с городским, заболеваемость алкоголизмом и наркоманией выше среди городского населения в 1,26 и 2,8 раза соответственно.
- в 2023 году группой «риска» по первичной заболеваемости алкогольными психозами и алкоголизмом продолжает оставаться возрастная группа от 40 до 59 лет; наркоманией - возрастная группа от 20 до 39 лет, показатели которой, превышают средний уровень первичной заболеваемости совокупного населения в 2,7 раза, 2,0 раза и 2,4 раза (в 2022г. - в 2,0, 2,0, 3,0 раза) соответственно;
- наркомания среди женщин встречается реже, чем среди мужчин: соотношение мужчин и женщин среди потребителей наркотиков в 2023 году составило 1:3,4, в городах 1:3,43, на селе 1:4,25.
- областные показатели первичной заболеваемости по алкогольным психозам, алкоголизму, наркомании выше показателей по СЗФО и по РФ, соответственно, в 1,5 и 1,3; 1,5 и 1,4; 1,3 и 1,1.